BBI magazine

Una publicación de Beretta Benelli Ibérica para los amantes de la caza y el tiro.

SEPTIEMBRE 2008

nº 6

Benelli Premium. Nº 1 en ventas • Superpuesta Beretta SV10 Perennia • SAKO, un poco de historia • Superpuesta Franchi Falconet Pro • Nueva Beretta semiautomática AL 391 Light • Beretta UGB 25 Xcel • Descubra la modalidad deportiva Bench-Rest • Jaime Valentín con BBI Power Xtreme • Nueva colección otoño–invierno 08-09 de Beretta Sport • Gonzalo Gómez: los secretos del tiro • Tikka T3 Tactical •

RAFFAELLO CRIOCOMFORT
LA ECUACIÓN GANADORA

Es la máxima expresión de la tecnología Benelli: una escopeta que incluye un estilo inconfundible, materiales de última tecnología y todo ello con una patente exclusiva.
- SistemaComfortech® :50% de reducción del retroceso, menor desencare y mayor rapidez en el nuevo encare del objetivo.
- Sistema Crio: para un resultado balístico inigualable.
- Sistema Window: ranura situada en primer plano del guardamanos que permite comprobar cuantos cartuchos hay en el cargador.

www.benelli.it

Benelli
always a step ahead

Beretta Benelli Ibérica, S.A. • Apdo. de Correos 548 • 01080 Vitoria - Gasteiz • Álava.
Teléfono - 945 36 40 28 • Fax - 945 36 40 39 • e-mail. info@bbi.com.es
• www.bbi.com.es •

editorial

Queridos lectores,

Ante el inminente comienzo de la nueva temporada de caza, lo primero que me viene a la cabeza, es el recuerdo hacia un gran compañero y amigo, Jesús Esteller, que recientemente nos ha dejado. En los últimos años tuve la oportunidad de coincidir con él algunos días de cacería y en mi mente sobre todo queda el recuerdo de Jesús como cazador y como persona. Como disfrutamos de aquellos días, como le gustaba mi perro "Fiti", que como intuyendo nuestra buena amistad también cobraba sus perdices...
En fin, nuestro sentimiento es, como que nos ha dejado uno de los grandes, uno de los buenos... y siempre le recordaremos con todo el cariño y con gran admiración por sus dotes como empresario, persona y cazador.
Desde BBI, queremos dedicar a toda su familia y a sus seres más queridos nuestro más sentido pésame así como transmitirles un fuerte abrazo y toda nuestra amistad.

En estos últimos días, que parece que sólo se habla de crisis y de las dificultades que esta pasando nuestro país, los cazadores y los amantes del campo y de la naturaleza estamos de suerte. Nada de todo esto afecta a nuestra afición, el campo sigue estando donde estaba y las liebres, conejos, perdices y demás especies, afortunadamente, se siguen rigiendo por la madre naturaleza y no por las incontrolables y a veces caprichosas decisiones socio-político-económicas que dirigen el futuro de la humanidad. Es nuestra responsabilidad conseguir que esto siga siendo así, colaborando sin escatimar esfuerzos en la conservación de los espacios naturales que quedan en nuestro planeta y así dejar que simplemente sea la madre naturaleza la que imponga su ritmo de evolución.

El hecho de tener hoy algún euro menos en nuestro bolsillo, cosa que de cualquier modo será temporal, poco nos debe influir en salir al campo y seguir disfrutando de él en compañía de nuestros amigos. Al final y como siempre nos damos cuenta que, lo mejor, sigue siendo lo más barato, como puede ser salir a disfrutar de nuestros campos y de las especies que lo pueblan, sobre todo si comparamos las satisfacciones que estas actividades nos dan con otras infinitamente más caras. Colgar nuestra escopeta en el hombro, coger un par de cajas de cartuchos, llenar nuestra bota con un buen vino y cortar un poco de pan y queso, a la vez que le damos la alegría a nuestro perro avisándole que nos vamos al campo..... , eso sí que no tiene precio .....

Sin más, os invito a leer y hojear los contenidos de este nuevo BBI Magazine, esperando que os resulte interesante y entretenido y os deseo la mayor suerte y salud durante la nueva temporada de caza.

Saludos.

Alfonso Rilo
Director General de Beretta Benelli Ibérica

Nº 5 SEPTIEMBRE 2008

BBI magazine

Índice



6 **ACTUALIDAD**

Beatriz Laparra Campeona del Mundo de Compak Sporting.
Kako Aramburu, Diploma Olímpico.
Fco. Javier Sanchez Mateo, Campeón del Mundo de F.U.
Campeonato del Mundo de Tiro a Pichón.
Campeonato de España de Compak Sporting.
Campeonato de España de Recorridos de Caza.
Gran Premio Ciudad de Almansa.
Armería Román Torrepacheco.
El Corte Inglés, clases teórico-prácticas.
B&P Ganadora de dos Medallas Olímpicas en Pekin 2008.
La Ertzaintza elige el SAKO TRG 42.
Equipo de Tiro IPSC Guardia Civil.
Complejo deportivo de ocio y turismo rural, La Almenara.

14 **CAZA MENOR**

- BERETTA AL 391 LIGHT, la versión más ligera de la mítica AL 391.
- BENELLI PREMIUM, Nº1 en ventas.Con Rubén Fernandez.
- SV10 PERENNIA. De siglos de historia, nace una nueva leyenda.
- FRANCHI FALCONET PRO, líder absoluto en ligereza.

24 **CAZA MAYOR**

- SAKO, un poco de historia.

Las ilustraciones, descripciones y precios descritos en esta publicación, son a título orientativo y pueden estar sujetas a errores sin ningún compromiso o responsabilidad. BBI Magazine no se hace responsable de las opiniones expresadas por los colaboradores.

30 **TÉCNICA Y ESTILO**

- Colección Beretta Sport. Otoño-Invierno 2008-2009.

34 **COMPETICIÓN**

- Jaime Valentín con BBi Power Streme.
- Equipo de Tiro al Plato de la Guardia Real.
- Bench Rest modalidad BR-50, con Miguel Ángel Calvete, Campeón de España 2008.
- BERETTA UGB 25 XCEL. ¿Quien ha dicho que estaba todo inventado?

42 **DEFENSA**

- TIKKA T3 Tactical.

44 **MUNDO BBI**

- Escuela de tiro de Gonzalo Gómez. Capítulo 6: Chokes y cartuchos.
- El veterinario. Prurito canino, ¿por qué se rascan nuestros perros?
- El armero. Como poner tu rifle a punto para el inicio de la temporada.



EDITA: BBI • DIRECCIÓN: Alfonso Rilo • REDACCIÓN: Natalia López
FOTOGRAFÍA: BBI • DISEÑO GRÁFICO: Laplanet Estudio • DEPÓSITO LEGAL: BI-236-07

Han colaborado con nosotros en este número BBI: Juan Ramón Alonso, Félix Izquierdo, Gonzalo Gómez, Mario del Pozo, Rocío Goyanes, Rubén Fernandez, Miguel Ángel Calvete, Agustín Velasco, Jaime Valentín.

Beretta Benelli Ibérica, S.A. • Barrio de Santiago s/n • 01191 Trespuentes, Álava
Apdo. 548, 01080 Vitoria, Álava • Tfno. 945 36 40 28 • www.bbi.com.es

BERETTA TEAM

BEATRIZ LAPARRA, CAMPEONA DEL MUNDO DE COMPAK SPORTING

Éste año 2008, podemos clasificarlo como uno de los más sonados para el deporte Español.
Tanto en los deportes más internacionales y seguidos por millones de aficionados como es el fútbol, tenis o ciclismo, como en nuestro deporte por excelencia, el tiro deportivo. Hoy queremos rendir nuestro más merecido homenaje a la **GRAN CAMPEONA DEL MUNDO DE COMPAK SPORTING, BEATRIZ LAPARRA**, título que ha conseguido este año en la localidad Italiana de Valle Aniene, y que no es el único, ya que se ha alzado con otros grandes trofeos como la Medalla de Bronce en el Campeonato de Europa, Campeona de España de RRCC, seguido de otras muchas competiciones en las que se ha coronado campeona en su categoría. En números anteriores de nuestro BBI magazine, hablábamos de Beatriz del palmarés conseguido desde el año 1992, que fué por aquel entonces cuando empezó a cosechar títulos.
Sin duda, la trayectoria de nuestra campeona, que forma parte del equipo BERETTA, ha sido desde entonces una carrera sin fondo. Año tras año ha ido logrando grandes éxitos, entre ellos y uno de los más entrañables para ella como la medalla al Mérito Deportivo.

en los campeonatos más sonados

KAKO ARAMBURU, DIPLOMA OLÍMPICO

Nuestro tirador olímpico de Skeet, Kako Aramburu, ha conseguido una 8ª merecida plaza en las últimas olimpiadas de Pekín 2008, siendo éste el mejor resultado en estas olimpiadas de los tiradores de nuestro país. Kako ha acabado con 118 puntos en la modalidad de skeet, igualado con el chino Ridong Qu, rozando así la final en dicha modalidad. Kako Aramburu, con su escopeta DT10 Trident ha conseguido un diploma olímpico por este 8ºpuesto, un gran resultado de nuestro participante e integrante del BERETTA TEAM.

FRANCISCO JAVIER SANCHEZ MATEO, CAMPEÓN DEL MUNDO DE F.U.

Los días 16 al 20 de julio, se ha celebrado el Campeonato del Mundo de Foso Universal en Ychoux (Francia). De aquí se ha conseguido otro rotundo éxito, por parte de un integrante del Beretta Team, FRANCISCO JAVIER SANCHEZ MATEO, proclamado como Campeón del Mundo Absoluto en F.U. con la escopeta Beretta DT 10 Trident.

Un importante éxito si contamos que la prueba contaba con 608 tiradores pertenecientes a 11 países diferentes. De aquí Francisco Javier ha ganado con un resultado de 197/200 imponiéndose así al resto de los participantes.

¡Enhorabuena campeón!

CAMPEONATO DEL MUNDO TIRO PICHÓN

Somontes dió cabida a los cientos de tiradores que se apuntaron a este acontecimiento. No cabe duda que el pichón es una modalidad que mueve a muchísimos tiradores, como pudimos comprobar en este campeonato. Competidores de todo el mundo se han acercado hasta nuestro país para participar el más prestigioso campeonato del año.

Una emocionante y disputada final, que fue para nuestros vecinos italianos, que compitieron con una extraordinaria concentración y seguridad. Beretta estuvo presente con un stand en el campeonato, exhibiendo todos sus productos y atendiendo las dudas de los tiradores. También se ha instalado el camper Beretta en el recinto de Somontes para dar el servicio necesario de reparaciones a aquellos que lo necesitaban.

CAMPEONATO DE ESPAÑA DE COMPAK SPORTING

Celebrado durante los días 6, 7 y 8 de Junio en Ejea de los Caballeros (Zaragoza), se daba lugar el XI Campeonato de España de Compact Sporting, contando con la asistencia de 226 tiradores procedentes de toda España.
Una competición delicada a causa del viento, ya que las fuertes rachas hacían desviar la trayectoria de los platos, despistando así a los tiradores y haciendo fallar muchos de ellos.
Nuestro integrante del Beretta Team, Félix Soldado, fue el campeón absoluto, rompiendo 135 platos de los 150 a los que se disputaba la prueba. Muchas felicidades al campeón.

CAMPEONATO DE ESPAÑA DE RECORRIDOS DE CAZA

Este año la cita ha sido en las instalaciones de Castillejo de Robledo, Soria, con la participación de casi cuatrocientos tiradores.
La modalidad de Recorridos de caza, cada año tiene más seguidores, como pudimos comprobar en esta gran final, sumando un total de 400 tiradores.
Tenemos que dar nuestra más sincera enhorabuena a Diego Martínez y Jaime Valentín, de BERETTA TEAM, por el segundo y tercer puesto respectivamente, conseguido en el Campeonato de España de Recorridos de Caza, ambos con Beretta DT10 Trident.
También queremos dar la enhorabuena al ganador de España de Recorridos de Caza, el gran tirador Santiago Pastor.

GRAN PREMIO CIUDAD DE ALMANSA

Sin duda una de las citas ineludibles en el año es el Gran Premio Ciudad de Almansa, este año con multitud de asistentes a la tirada de Recorridos de Caza, tantos como 204 tiradores dispuestos a competir por llevarse uno de los trofeos más entrañables del año. La tirada se disputó durante el fin de semana del 22 de mayo, con una fiesta de inauguración el mismo día 22 viernes por todo lo alto. Sin duda la organización y preparación de este gran premio es de quitarse el sombrero, Pepe Laparra, al cargo de la organización general y Florencio Crespo montando campos. Un fin de semana a todo lujo en un enclave digno de visita: Almansa. **¡No te pierdas la próxima edición!**

EXPANSIÓN BBI

ARMERÍA ROMÁN TORREPACHECO

Seguimos paseando por todos los shop in shop del territorio Español, deteniéndonos ahora en Armería Román de Torrepacheco, sin lugar a dudas un lugar dónde podemos encontrar todo tipo de producto BBI, contando además con un shop in shop Beretta.

En Armería Román, disfrutará sin duda de uno de los mejores espectáculos de la caza, ya que cuenta con una amplia exposición de producto.

La trayectoria de Román ha sido, durante años, la de cuidar entusiasmadamente a sus clientes y poder ofrecerles el mejor servicio posible, atendiendo todas las necesidades del cazador.

EL CORTE INGLES, CLASES TEORICO-PRÁCTICAS

El pasado 22 de mayo se ha celebrado en las instalaciones del campo de tiro de Montenmedio, en las inmediaciones de Guadalajara, el curso teórico-práctico para los responsables de planta de la sección de caza del Corte Inglés, impartido por el director comercial de BBI Ángel Echevarria y el gran entrenador Gonzalo Gómez. Siguiendo con la formación que año tras año se les imparte acerca de nuestros productos, los participantes han recabado multitud de información en cuanto a todos los artículos que BBI pone a la venta y como cierre al curso se ha celebrado una pequeña tirada entre todos los asistentes, sin duda una iniciativa para de que además de saber la teoría, puedan comprobar la práctica.

B&P GANADORA DE DOS MEDALLAS OLÍMPICAS EN PEKIN 2008

Nuestras tiradoras internacionales Chiara Caneiro y Satu Mäkelä-Nummela son las ganadoras de dos medallas de oro en las modalidades de Skeet y Trap con los cartuchos Baschieri & Pellagri.

UN RECUERDO A NUESTRO AMIGO **JESUS ESTELLER**

Desde aquí, queremos rendir un pequeño homenaje, a nuestro gran amigo y compañero, Jesús Esteller, desaparecido desgraciadamente hace pocos meses. Nuestro recuerdo inolvidable, para esta gran persona y compañero de cacerías. Sin duda nos deja un recuerdo muy positivo y que nunca olvidaremos. Nuestro más sincero pésame a toda su familia.

TRG42 ERTZAINTZA

La Ertzaintza elige el SAKO TRG 42 en calibre 338 Lapua Mágnum como arma de servicio.
Después de muchas pruebas, se han decantado por este modelo Sako, por su gran precisión y excelente calidad, sin duda aseguran una acción extremadamente suave y una agrupación a 1/2 MOA. Este rifle, valorado como arma de precisión extrema es el resultado de una desarrollada tecnología, diseño y prestaciones, capaces de satisfacer las necesidades de cualquier tirador, cazador o profesional, como en este caso.

EQUIPO TIRO IPSC GUARDIA CIVIL

Desde el equipo de Recorridos de tiro de la Guardia Civil, nos mantienen informados de todos sus éxitos logrados con su pistola de competición Beretta PX4, en la modalidad de armas de producción.
La Federación Española de Tiro Olímpico, organiza todos los años una liga de Recorridos de Tiro que consiste en 5 campeonatos a lo largo de todo el año. El Equipo de Tiro de la Guardia Civil ha conseguido ya un primer puesto en el campeonato celebrado en el mes de abril en Zaragoza, otro segundo puesto en Palma de Mallorca y dos cuartos puestos en Fraga y en el Campeonato de España celebrado en el campo de tiro de Cantoblanco (Madrid). El último fin de semana de septiembre se celebrará el último campeonato, de donde saldrá la clasificación definitiva.

NUEVO CAMPO DE TIRO

La Almenara es un complejo de más de 50 Ha. Situado en "La Lapa" una dehesa de 1350 Ha, en un precioso entorno rural, cuajado de olivares, encinares y monte bajo y desde dónde se divisa Sevilla, a apenas 15 km.
Con 3 canchas de pichón, 3 de Compak Sporting, 1 Robot, 1 Foso Olímpico y 1 Foso Universal, le ofrecemos la mayor variedad de modalidades que encontrará en el Sur de España.
Entre sus múltiples actividades, destaca la creación de la 1ª escuela de caza y tiro, dirigida por el gran tirador Internacional y Campeón de España y del Mundo José Manuel Rodríguez Andujar.
Venga a conocernos.

LA ALMENARA
COMPLEJO DEPORTIVO DE OCIO Y TURISMO RURAL

Finca La Lapa
Ctra. Guillena-Burguillos Km. 0,3.
Tel 677572753
www.laalmenara.net

BERETTA

AL 391 Light

La versión más ligera de la mítica ***Beretta AL 391***

LA GAMA DE ESCOPETAS SEMIAUTOMÁTICAS BERETTA AL 391, DESDE HOY, SE VE ENRIQUECIDA POR LA VERSIÓN MÁS LIGERA DE TODAS LAS OPCIONES DISPONIBLES.

La nueva AL 391 Light, es una escopeta estudiada para satisfacer la demanda de la mayoría de los cazadores que requieren de un arma plena de prestaciones con un peso contenido, que les permita su uso de la manera más cómoda posible.

Ligereza, facilidad de encare, equilibrada perfectamente, altas prestaciones y la mejor calidad en sus materiales son las características de la nueva escopeta Beretta AL 391 Light, que con solo 2.850 gramos. se sitúa como una de las mejores opciones a disposición de todos los cazadores.

La nueva escopeta AL 391 Light, desarrollada tecnológicamente en base a la construcción de una nueva escopeta semiautomática superligera y de altas prestaciones posee además otra serie de ventajas que la hacen única frente a la mayoría de sus competidores:

Máximas prestaciones balísticas incluso disparando perdigón de acero High Performance. El nuevo cañón OPTIMA BORE con sistema de chokes intercambiables OPTIMA CHOKE PLUS, de la AL 391 Light ha sido desarrollado y probado en base a satisfacer las nuevas exigencias balísticas tanto con cartuchería convencional como con los nuevos cartuchos de perdigón de acero , ofreciendo la máxima fiabilidad y durabilidad incluso con municiones de acero High Performance.

Prestaciones únicas

Testado con perdigón de acero High Performance

Testado con perdigón de acero High Performance Cañon Optima Bore “con chokes Optima Choke” Plus.
Máxima fiabilidad y durabilidad incluso con perdigones de acero High Performance.

Máxima ligereza gracias a las mejoras en la carcasa y parte del mecanizado.

La nueva geometría optimizada de su carcasa es uno de los factores claves en la ligereza de la nueva AL 391 Light, así como la selección de piezas de nogal súper ligero para la construcción de la culata. El tubo depósito que aloja los cartuchos es otra de las partes que ha sido aligerada, contribuyendo a una mayor reducción de peso y un óptimo equilibrio y balance del arma.

Madera superligera con acabado brillante.

El sistema de funcionamiento por toma de gases de la nueva Beretta AL 391 Light, es el más fiable y veloz sistema de funcionamiento de gas del mercado. Su funcionamiento necesita la mitad de tiempo de recarga respecto a cualquier otro sistema. Este sistema de gas, utilizado y optimizado durante 40 años y en casi dos millones de escopetas semiautomáticas Beretta y dotado actualmente de una válvula compensadora de gases ha alcanzado su más alto nivel de funcionalidad en las creaciones Beretta más recientes. Este sistema tan finamente optimizado permite desechar automáticamente el exceso de presión de los cartuchos más fuertes, protegiendo al arma y alargando su vida media o utilizar toda la potencia de los cartuchos más débiles garantizando de este modo un perfecto funcionamiento en todas las situaciones. El nuevo pistón SCS utilizado en este arma mejora un 50% su funcionalidad y reduce en un 40% la manutención.

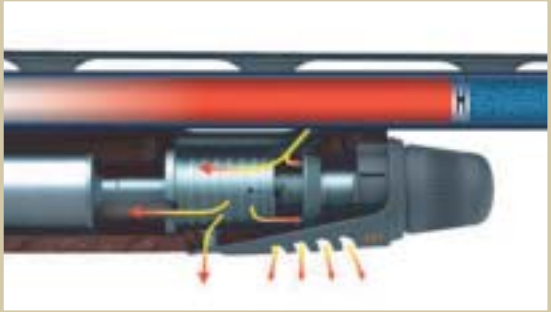

La nueva escopeta Beretta AL 391 LIGHT ya está disponible en Armerías de toda España. Vete a conocerla. Y recuerda que durante los meses de Septiembre y Octubre tienes la posibilidad de beneficiarte de una interesante promoción que BBI está realizando con la compra de cualquier escopeta semiautomática Beretta nueva. Infórmate en tu armería y ...

"Que no se te escape"

Benelli PREMIUM

Número 1 en ventas

Como ya hemos ido comentando en anteriores publicaciones del BBI Magazine, tanto en España como en la mayoría de los países que gozan de gran tradición cinegética, son las escopetas semiautomáticas o más comúnmente llamadas, repetidoras, las más utilizadas por la mayoría de los cazadores. Características como su gran polivalencia, ligereza, facilidad de encare y rapidez de disparo, unidas a la posibilidad de disponer de un disparo más que las escopetas superpuestas o paralelas, declinan la balanza a favor de las semiautomáticas a la hora de adquirir un arma por parte de los cazadores.

Nuestro país, que es uno de los países del mundo con mayor tradición cinegética, es también uno de los mercados de escopetas semiautomáticas de mayor volumen a nivel mundial, **otorgando a la escopeta Benelli Premium el título de ser la escopeta número 1 en ventas en España.**

Realmente, es objetivo prioritario para la gran mayoría de fabricantes de armas de todo el mundo. Es un mercado importante, con un cazador experto y sofisticado capaz de distinguir entre un buen arma y otra con prestaciones excepcionales, como es el caso de la Benelli Premium. Esta circunstancia, es la que le da un importantísimo valor a ser la escopeta número 1 en ventas, ya que el hecho de que miles de cazadores de nuestra geografía otorguen tan alto nivel a la escopeta Benelli Premium la convierten en la escopeta más vendida en nuestro país, y esto es un quebradero de cabeza para el resto de sus competidores siendo únicamente otros modelos de escopetas Benelli y Beretta con su gama de AL 391 Urika, los únicos en seguir de cerca la posibilidad de conseguir el título de ser la escopeta semiautomática líder de ventas.

con Rubén Fernández

Rubén Fernández

RUBÉN FERNÁNDEZ, ACTUAL CAMPEÓN DEL MUNDO DE CAZA MENOR CON PERRO, SE BRINDA EN ESTA OCASIÓN A EXPLICARNOS SEGÚN SU OPINIÓN, DÓNDE RESIDEN LAS PRINCIPALES CLAVES DEL ÉXITO DE LA ESCOPETA **BENELLI PREMIUM.**

Principalmente creo que la escopeta Benelli Premium se acopla exactamente a las necesidades de cualquier cazador español y sobre todo a aquellos que entre todas las modalidades de caza que se practican en España , se decantan por la de cazar en mano o al salto, acompañados por su perro.

Esta escopeta es sencillamente perfecta para cazar en mano las difíciles perdices tanto en sierra, en montaña, o en campo abierto. Es un arma muy ligera y fácil de portar durante las largas caminatas a las que nos tienen acostumbrados nuestras escurridizas perdices. Algo que siempre me ha impresionado es la eficacia y contundencia de disparo que se consigue con una Benelli Premium. Es una de las escopetas con mayor precisión y penetración que yo he disparado, siendo estas características muy importantes para mí ya que infinidad de veces esa perdiz que llevas persiguiendo durante un buen rato, se levanta a larga distancia y necesitas realizar un disparo preciso y con la penetración suficiente como para abatirla con seguridad y que el perro pueda cobrarla. Son lances que te dan una gran satisfacción poder realizar con éxito y sin duda la Benelli Premium te ayuda a conseguirlo.

Desde el punto de vista técnico es evidente que la genialidad de su sistema inercial de funcionamiento es uno de los puntos fuertes de esta escopeta. En nuestro país, todos los cazadores sabemos que la fiabilidad de estas escopetas Benelli, es realmente insuperable. Tanto en mi caso como en otros de otros amigos y compañeros de caza usuarios de estas escopetas, el funcionamiento ha sido siempre ejemplar.

Es una escopeta que nunca sufre ningún tipo de encasquillamientos ni problemas de funcionamiento y esto es algo que realmente es también importantísimo para todos los cazadores.

Otra característica muy buena de la Benelli Premium es su rapidez de disparo y lo bien que se encara a la mayoría de los cazadores. La verdad es que tiene unas cualidades ergonómicas y un equilibrio muy conseguidos capaces de adaptarse al gusto de los usuarios más exigentes.

Y por último, otra cosa muy buena de esta Benelli es su mínimo y fácil mantenimiento. Al ser un arma con sistema de funcionamiento inercial , prácticamente no se ensucia nada y aguanta infinidad de tiros sin necesidad de realizar ninguna operación de mantenimiento, estando siempre en óptimas condiciones para su uso.

La escopeta Benelli Premium ofrece hoy al cazador una extensa y cuidada gama de escopetas pensada para satisfacer los diferentes gustos y necesidades de cada usuario.

La gama Benelli PREMIUM

Benelli Premium
Versión standard. Esta refinada escopeta esta disponible con cañón de choke fijo *** o en versión de chokes intercambiables entregándose en un práctico maletín con 5 chokes y demás accesorios.

Benelli Premium SUPERLIGERA
Versión aligerada de la Benelli Premium. Disponible en varias medidas de cañón y chokes intercambiables.

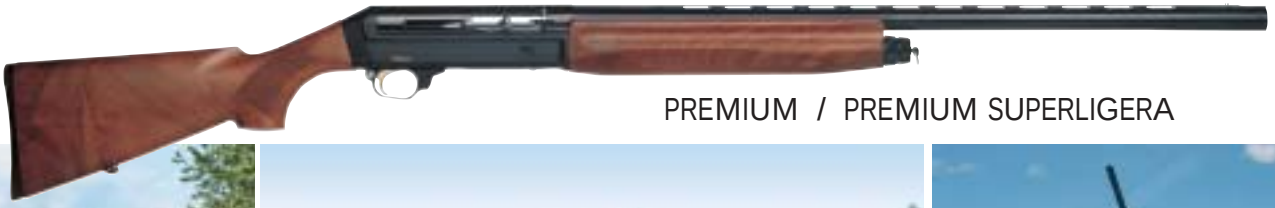

PREMIUM / PREMIUM SUPERLIGERA

Benelli Premium SLUG
Versión equipada con cañón especial más robusto e interiormente rayado para disparar con bala. Sistema de mira Slug. Perfecta para la caza de jabalíes.

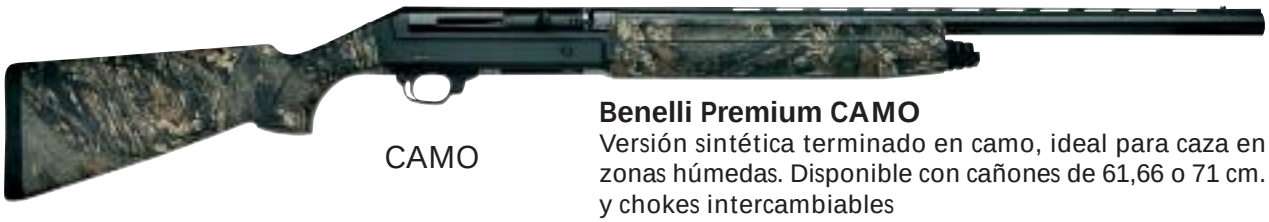

CAMO

Benelli Premium CAMO
Versión sintética terminado en camo, ideal para caza en zonas húmedas. Disponible con cañones de 61,66 o 71 cm. y chokes intercambiables

FIELD

FIELD WETLAND

Benelli FIELD y FIELD WETLAND
Estas versiones se caracterizan por tener la carcasa bellamente acabada al níquel. Disponible una versión clásica en madera y otra sintética.

Benelli SL 80 PASIÓN

Benelli SL 80 PASIÓN
Máxima expresión y refinamiento estético y tecnológico de la gama de escopetas Benelli Premium.

BERETTA

SV10 PERENNIA

DE SIGLOS DE HISTORIA

NACE UNA NUEVA LEYENDA

La nueva superpuesta Perennia es la combinación ideal entre tradición, diseño funcionalidad y estilo, podemos resumirlo como que es el mejor ejemplo de cómo todas estas características pueden combinarse y unirse en la proporción correcta para alcanzar un claro objetivo: un gran resultado de elegancia, modernidad, eficacia y estilo.

Un nuevo estilo cargado de innovación tecnológica. Báscula, cañón, guardamonte se han rediseñado aportando a la superpuesta PERENNIA un aire innovador.

Vamos a descubrir a continuación, las novedades que definen a esta escopeta:

Báscula de perfil bajo y elegante, extraída de un bloque de acero de una aleación especial, endurecido y templado. Se le ha aportado un acabado a base de níquel que le proporciona mayor duración y resistencia frente a los agentes atmosféricos.

El cañón se ha rediseñado para asegurar la máxima resistencia y duración. Realizado en acero de triple aleación mediante amartillado integral en frío, lo que nos asegura una perfecta concentración en los tubos, al mismo tiempo que mantenemos ligereza y robustez.

Posibilidad de elegir entre expulsión automática y extracción manual.

Desmontaje rápido de la culata.

Están expresamente diseñados para resistir el uso de cartuchos con perdigón de acero, y con un nuevo perfil interno Optima-Bore ® HP (High Performance), que mejora el plomeo y contribuye a reducir la sensación de retroceso en el hombro.

El ánima está totalmente cromada para garantizar la máxima resistencia a la corrosión y al desgaste y para aumentar la velocidad de salida de los perdigones.

La superficie externa de los cañones es de acabado negro brillante.

Otra de las novedades en esta escopeta es su exclusivo gatillo de titanio, sólido y ligero, que nos garantiza una gran duración y la máxima fiabilidad aún en condiciones de caza extremas. El grupo de disparo es extraíble, así obtenemos un acceso fácil a todas sus piezas para su limpieza y mantenimiento. Otra de las novedades importantes y mejoras en la SV10 Perennia son los nuevos chokes Optimachoke ® HP, diseñados y construidos especialmente para usar también perdigón de acero, gozan de un nuevo perfil interno para reducir el rozamiento, mejorando la concentración y distribución del plomeo.

Siempre pensando en el medio ambiente, Beretta introduce un nuevo sistema especial de extracción "ecológico", que consiste en seleccionar entre expulsión automática o simple extracción mecánica, de ahí "ecológica" ya que permite recuperar fácilmente las vainas. El acceso a este dipositivo es fácilmente accesible sólo desmontando el guardamanos.

Los pasadores de la báscula han sido reforzados para ofrecer la máxima resistencia al prolongado uso de la escopeta a través de los años gracias a un nuevo refuerzo interno. Se han colocado lo más cerca posible del eje del cañón inferior y permiten aumentar la compacidad, elegancia y robustez de la báscula.

Excepcional protección de desgaste y corrosión.

Pasamos ahora a todos los sistemas de patentes que se le han incluido en la SV10 Perernnia:

Su culata de desmontaje rápido Q-Stock ®, está dotada de un exclusivo sistema de fijación a la báscula, que permite su desmontaje rápido en pocos segundos (para una sustitución o intervenciones especiales que haya que hacer para acceder al mecanismo de disparo, sin necesidad de quitar la cantonera. Ya no es necesario el tradicional tornillo interno, ya que el nuevo sistema de fijación conecta directamente con la báscula, aumentando la robustez del conjunto culata-báscula. El desmontaje se realiza con una llave especial suministrada, introduciéndola por la tapa de la empuñadura.

También se ha rediseñado el grupo selector – seguro, que se ha realizado prestando atención al mínimo detalle para garantizar un funcionamiento suave, preciso y seguro con una fuerza de accionamiento constante, se le ha aportado sobre todo precisión de posición, es decir, se evita el peligro de quedarse en un punto intermedio, comprometiendo el disparo. El seguro cuando muestra la letra S, significa que está puesto, cuando cubrimos esta letra, empujándolo para adelante, el arma está lista para disparar.

Finalmente y como otra novedad incluida en la superpuesta SV10 Perennia es la introducción del dispositivo Kick-off ® de absorción de retroceso. Es un sistema patentado y probado para disminuir notablemente el retroceso, las vibraciones y la elevación del cañón en el momento del disparo.

Un sin fin de novedades para dotar a la nueva superpuesta BERETTA SV10 PERENNIA, y que sin duda la podemos calificar de moderna, elegante y configurada con detalles de última tecnología. Un arma del SIGLO XXI.

Franchi FALCONET PRO

LIDER

PRESENTAMOS LA NUEVA SEMIAUTOMÁTICA DE FRANCHI, LÍDER ABSOLUTO EN LIGEREZA EN LAS ESCOPETAS DE SU CATEGORÍA. CON TAN SÓLO 2.45 KG DE PESO PODEMOS DECIR QUE ES UNA ESCOPETA DEL CALIBRE 12, CON LA SENSACIÓN DE UNA DEL CALIBRE 20.

Segundo record de Franchi. Después de haber presentado las superligeras semiautomáticas Fast Pro, ahora nos sorprenden con la presentación de una superpuesta que pesa 200 gramos menos. **Es la nueva superpuesta Franchi Falconet Pro**.

La base de este diseño se ha desarrollado pensando cazadores profesionales, que reclaman prestaciones al límite y una eficacia del 100%. La nueva Falconet Pro se ha diseñado, ingeniado y producido para ser la escopeta más ligera de su categoría, sin perder las prestaciones que buscamos en una escopeta de estas características: **Equilibrio, balance y confort.**

La tecnología está también presente en esta novedad de Franchi, y se ha adecuado a los últimos tiempos, como demanda el mercado, con cañón probado para perdigón de acero. Se ha pensado en el cazador tradicional, de toda la vida, que le gusta la caza en mano, que le permita llegar fresco al momento del tiro, es decir, que una larga caminata, no nos impida poder conseguir nuestro objetivo.

Sobria, elegante y práctica, se trata de una escopeta para todos los usos, en cualquier momento de caza o terreno.

La báscula de la nueva Falconet Pro es de Ergal, con un tratamiento externo niquelado brillante plata, el gatillo es cromado y todas las demás partes metálicas son negras. Con llave de cierre y seguro, confortables, ergonómicos y de diseño moderno.

Los grabados, hechos a láser para resaltar los detalles, son innovadores, un fino grabado "ingles" de fondo, con una becada sobre el lado izquierdo y un faisán sobre el derecho.

CARACTERÍSTICAS TÉCNICAS

Calibre:	12/76 (para cañón de 66 y de 71. 12/70 para la versión con cañón de 62 cm.
Cañón:	cilíndrico con nuevo perfil interno. De acero especial y cromado internamente.
Peso del cañón:	1.080 gr. con tres chokes intercambiables en acero (****,***,**).probado para perdigón de acero a 1370 bar.
Extractores:	automático, selectivo.
Sistema de disparo:	monogatillo selectivo mecánico.
Banda:	superligera de 6mm, punto de mira tipo Bradley, esférico, de color blanco.
Seguro:	manual de nueva concepción, sobre la báscula.
Maderas:	en nogal con tratamiento Optowood, grabados al láser.
Largo del cañón:	66 cm (disponibles también 62 y 71 cm).
Largo total:	1233 con cañón de 66 cm (1196 con cañón de 62 cm).
Peso aproximado:	2.485 gr con cañón de 66 cm (2.464 gr con cañón de 62 cm).
Dotación de serie:	3 chokes intercambiables con llave, aceite y maletín en ABS.

ABSOLUTO EN LIGEREZA



El cañón está hecho en acero especial, cromado en su interior. Existen varias longitudes de cañón, y en todas ellas van montados chokes intercambiables, de los que vienen tres de serie de ****, ***,**) en acero y de una longitud de 70 mm. El cañón está montado con banda lateral de 6mm antirreflejo, y el punto de mira es de tipo Bradley, esférico y de color blanco. El cañón lleva la incisión del Banco Nacional de pruebas de que está probado para perdigón de acero a 1.370 bares. Esto significa que se puede disparar toda la munición con aprobación CIP. **La geometría interna también ha sido rediseñada:** con cono interno más largo y gradual, para un mejor rendimiento del perdigón de acero.

Las maderas de culata y delantera tipo Optowood: son maderas seleccionadas, acabadas al aceite. La delantera se ha aligerado, y los grabados son a láser de líneas geométricas, estudiado para que la mano se sujete correctamente una vez que nos encaramos la escopeta.

Ligereza y tecnología: Es una escopeta equilibrada y de estética bella. Ofrece prestaciones al límite, ideal para cazadores exigentes y profesionales.
La Falconet Pro es una escopeta ultraligera por excelencia: robusta, eficiente y moderna. Todos sus componentes han sido estudiados para ser accionados fácilmente, es decir **Franchi nos ofrece además de la escopeta más ligera del mercado, una escopeta ergonómica para un uso fácil y prolongado.**

sako
FINLAND

Sako Ltd – Finland es uno de los fabricantes de rifles bolt-action y munición metálica de altas prestaciones y calidad más importantes del mundo.

Fundada en 1921, Sako ha tenido una historia variada y llena de acontecimientos. Creada inicialmente para producir y suministrar armas para la Guardia Civil finlandesa, la Compañía jugó un papel clave en los combates finlandeses para la defensa del país durante la II Guerra Mundial.
Entonces, Sako continuó su crecimiento y expansión centrándose en la excelencia productiva fabricando rifles y armas de precisión así como munición metálica, proveyendo de nuevas soluciones innovativas a las emergentes necesidades de los tiradores y cazadores.

Los rifles Sako hoy se venden en todo el mundo y han conseguido la fama de ser los rifles bolt-action (cerrojo), producidos en serie, **más precisos del mundo.**

Durante decadas, Sako ha desarrollado rifles militares reconocidos mundialmente, rifles de precisión, de competición y de caza, además de producir su propia munición metálica. En la actualidad, Sako puede ofrecer a los cazadores y tiradores más exigentes del mundo las auténticas ventajas de una calidad, precisión y fiabilidad absolutas.

"Proyectar el rifle perfecto es un requerimiento sin fín que no consiente medios esfuerzos y requiere fatiga y coraje.

Sabemos que existen caminos menos exigentes para construir rifles bolt-action de manera más fácil.

Nosotros hemos elegido otro modo de hacerlo, el modo SAKO, que se puede definir con solo tres palabras: compromiso. Punto."

UN POCO DE LA HISTORIA DE sako

desde 1919 hasta 1950...

1919

El taller de Armería de la Guardia Civil Ltd. fué creado.

1921

La Armería se traslada y se reorganiza en Helsinki.
1 de Abril de 1921 es la fecha de nacimiento de Sako

1927

La Firma se traslada a Rihimaki en Diciembre.

1929

Comienza también la producción de municiones. Este mismo año comienzan a ensamblarse los rifles Pystykorva.

1900 | 1910 | 1920 | 1930 | 1940

1932

Comienza la producción de cañones en la misma fábrica.

1938

Comienza la producción de maderas para los rifles.

1939-1944

1939 – 1944 – Segunda Guerra Mundial. La producción se centra en proveer de rifles militares a los diferentes ejércitos. Durante este tiempo, Sako fabricó 275 millones de cartuchos metálicos para el ejército. Entre los años 1942 y 1944 fue diseñado y desarrollado el primer rifle de caza de reconocido éxito comercial, el Sako L-46. Este modelo ya comenzó a ser exportado a Estados Unidos en los años 50.

1945

1945 – Al término de la II Guerra Mundial, Sako fue entregada como regalo a la Finish Red Cross.

siglo XX

...desde 1950 hasta 2000...

siglo XX

1950-1960

Se diseñan y producen los siguientes rifles: Sako Big Game, diseñado en 1951, usando la acción FN Mauser 98.
Sako L-57, comenzó a ser un rifle altamente demandado para caza mayor y tiro de precisión.
Sako L-579 Forester que fue una versión mejorada del anterior L-57 incluyendo un nuevo tipo de mecanismo de disparo.
Sako 61R Finnbear, diseñado en 1960 y producido desde el año 62 en calibres 264 Win Mag, 270 Win, 7 mm Rem Mag, 30-06 Sprg, 300 Win Mag, 338 Win Mag y 375 H&H Mag.

1967

Sako es adquirida por la también finlandesa compañía Nokia. Por este tiempo se producen ya los primeros rifles Sako L-461 Vixen en calibres 222 Rem, 222 Rem Mag y 223 Rem.

1983

983 – Nokia adquiere también la fábrica Tikkakoski. La Compañía pasa a denominarse OY SAKO-TIKKA AB.

1986

Nuevo nombre: Nokia Machinery Sako Works & Tikkakoski Works

1987

1987 – Este año la Compañía Valmet comparte el 50% de la propiedad con Nokia que posee el otro 50% de Sako.

1989

La producción de Tikka se traslada definitivamente a las instalaciones Sako en Riihimaki. Durante este año se crea la filial Sako Defencetec Oy, centrándose dicha filial en el desarrollo de armas militares de gran precisión.

1950 | 1960 | 1970 | 1980 | 1990 | 2000

Sako decide renovar completamente su línea de rifles de caza y comienza el desarrollo del Sako 75, denominado así por coincidir con el 75 aniversario de la Compañía. Sako empleó tres años en el desarrollo de este nuevo y revolucionario rifle. El Sako 75 con su revolucionario concepto y gran precisión conquistó los mercados del mundo entero y es hoy en día que goza de gran reputación entre miles de cazadores de todo el mundo. Debido al gran éxito comercial del Sako 75 en todo el mundo, Sako decidió olvidar la producción de otros modelos de rifles para atender la brutal demanda de su nuevo Sako 75.

1993

Sako compra la mayoría de las acciones de la compañía Stoeger Inc en USA y Canada.Comienza el desarrollo del Sako Finnlight P 94 Rimfire en calibre 22 LR.

1994

Durante esta década Sako suministró a diferentes ejércitos y fuerzas de seguridad del mundo sus rifles de alta precisión (snipers) modelos TRG 21 y TRG 41.

1990-1999

Nokia vende sus acciones Sako a Valmet Oy, nuevo propietario del 100%.

1999

...desde 2000 hasta 2008

2000

Beretta Holding compra el 100% de las acciones de Sako.Grandes inversiones en instalaciones, tecnología y maquinaria son realizadas a partir de ese momento.

2003

Comienza la producción y distribución del nuevo Tikka T-3 , consiguiendo por dos veces ser nombrado "rifle del año en Estados Unidos", la primera en el año 2003 con el Tikka T-3 y la segunda en el año 2007 con el Tikka Tactical.

2004

2004 – Sako presenta al mercado el Sako Quad. Primera y única versión en el mundo de un rifle de pequeño calibre con cuatro cañones intercambiables, posibilitando tener diferentes calibres de caza o tiro de precisión con un solo rifle.

2000 2010

siglo XXI

Sako consigue su récord de producción en un año, alcanzando la cantidad de 70.000 rifles producidos durante el año 2005.

2005

2006 – Sako Ltd. celebra su 85 aniversario lanzando al mercado su nueva línea de rifles Sako 85 , tomando las bases de su diseño en el exitoso Sako 75 e incorporando nuevas e innovativas soluciones técnicas y prestacionales que mejoran el rendimiento del insuperable Sako 75.

2006

Sako junto con la americana Federal desarrollan e introducen al mercado un nuevo calibre, el 370 Sako Magnum.

2008

SAKO 85 HUNTER

Poseedor de todas las características que definen la filosofía constructiva Sako, la máxima calidad de sus materiales, la legendaria precisión Sako, la suave operatividad de su cerrojo, su equilibrio perfecto, fiabilidad a toda prueba... Es un gran placer poseerlo y disparar con él.



SAKO 85 HUNTER LAMINATED STAINLESS

Construído utilizando acero inoxidable de gran calidad en el cañón, fódero y cerrojo a la vez que comparte las excepcionales prestaciones del Sako 85 Hunter.
Lacada en gris, su robusta culata laminada provee a este rifle de una súper estable plataforma para mantenerse perfecta en las peores condiciones de uso.

SAKO 85 SAFARI

Un privilegio para ser disfrutado por sólo unos pocos cazadores en el mundo. Una serie limitada de rifles Sako 85 Safari será producida cada año por los maestros armeros de Sako. Estos fantásticos rifles serán construídos uno por uno y controlados por el ojo de los más expertos maestros armeros, prestando especial atención en todos sus detalles.

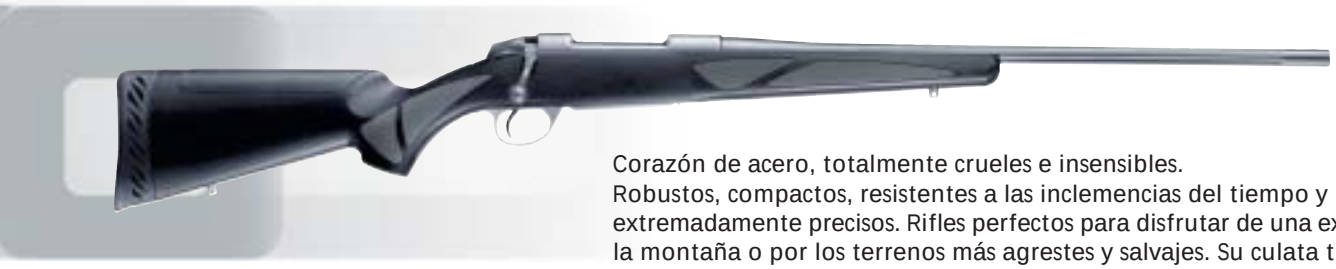

SAKO 85 FINNLIGHT, 5 SYNTHETIC STAINLESS

Corazón de acero, totalmente crueles e insensibles.
Robustos, compactos, resistentes a las inclemencias del tiempo y extremadamente precisos. Rifles perfectos para disfrutar de una excursión por la montaña o por los terrenos más agrestes y salvajes. Su culata tratada con un nuevo recubrimiento ofrece además de confort y suavidad el mejor agarre en cualquier condición climática. Su innovativa cantonera absorbe el retroceso con una efectividad increíble. La versión finnlight es también una opción muy recomendable para mujeres y cazadores más jóvenes.

SAKO QUAD

El nuevo concepto Sako Quad evita la inseguridad de cualquier tirador/cazador para elegir un rifle de pequeño calibre porque te dá la posibilidad de tener varios tipos de rifle y calibres en uno. Con este nuevo sistema, único en el mundo, cualquiera puede construir su propio y adecuado rifle según el uso o la modalidad de disparo que vayamos a practicar. Elige tu culata favorita y ensambla uno de los cuatro cañones disponibles para satisfacer tus necesidades.

SAKO TRG 22
SAKO TRG 42

Sako te da el poder.
La gloria te la dejamos para ti.

TRG 42.
El rifle de precisión
Sako TRG 42 es una verdadera herramienta para hacer precisión a verdadera larga distancia. Disponible en 300 Win Mag y 338 Lapua Mag.
Multitud de accesorios están disponibles.

TRG 22.
El enemigo a batir en las competiciones de precisión.
Auténtico pura sangre en 300 m ISSF standard.
Disponible en 308 Win.

MUNICIÓN METÁLICA SAKO

Fabricar simultáneamente rifles y municiones es una ventaja que Sako emplea a la hora de aplicar su conocimiento y experiencia en la materia. El resultado: Cartuchos que continuamente te permiten dar en el centro.

COLECCIÓN BERETTA SPORT OTOÑO • INVIERNO 2008-2009

Cargada de novedades tanto técnicas como tecnológicas, presentamos la última colección que encontrará en las armerías para la próxima temporada. Beretta ha ideado un sistema de clasificación en su colección que la subdivide según el tipo de caza a practicar: caza menor, caza mayor, acuáticas, vintage... y que se adapta perfectamente a condiciones de terreno, técnicas y atmosféricas. En estas páginas puede ver un resumen de una larga colección que podrá ver en el catálogo que se encuentra la web **www.bbi.com.es**

UPLAND (CAZA MENOR)

Creada para representar tecnología pura, tradición y confort en la caza. Diseñada especialmente para la caza menor. Materiales ligeros, resistentes, impermeables y transpirantes, prestando especial atención en la movilidad del cazador. Estamos orgullosos de haber recibido el premio "THE SHOOTING INDUSTRY AWARDS 2006" como la mejor empresa productora de la colección ropa de caza técnica en Gran Bretaña.

Colección PACLITE

Beretta propone un nuevo y completo set Gore-Tex ® - Paclite ®, una membrana de altas prestaciones, que combina una sustancia oleofóbica y carbono creando así una membrana de altísimas prestaciones.

Combinan aquí impermeabilidad, transpirabilidad y resistencia al viento unido a la ligereza sin igual en el conjunto.

Referencias Hombre:
Chaqueta GU4B 3120
Pantalón CU4B 3120
Gorro Microfibra: BE01 3470
Camisa LU 77 7694 796
Forro Polar: P30G 5055 0079
Botas Solden con Gore-Tex ®

Referencias Mujer:
Chaqueta Maremmana GD40 4400
Camisa LD53 7637 78
Gorra BC04 6340 78
Botas Solden con Gore-Tex ®

- **Impermeable**
- **Ergónomico**
- **Cremallera impermeable**
- **Bolsillo cargo**
- **Antiviento**
- **Empacable**
- **Capucha desmontable**
- **Traspirable**
- **BIS Beretta Interactive System**
- **Bolsillo porta - radio**
- **Silencioso**
- **Puño regulable antiviento**
- **Bolsillo de seguridad**

Sistema BIS (Beretta Interactive System): Se ha desarrollado a partir de la necesidad de confortabilidad en cualquier condición climática que nos encontremos. Caliente, ligero (pesa menos de 400 gramos) transpirable, transportable (se repliega en un bolsillo interno, y se puede acoplar comodamente a cualquier chaqueta o chaquetón BIS Beretta. (Llevan este logotipo en su etiqueta).
Lo podemos encontrar en versión chaleco o chaqueta y hay varios colores disponibles. Consulte con su armería.

Colección MICROFIBRA

La microfibra es un tejido silencioso y suave, diseñada con Gore-Tex ®, para garantizar impermeabilidad, traspirabilidad. Un conjunto extremadamente silencioso.

Referencias Hombre:
Chaquetón GU5C
Pantalón CUE5
Gorro Microfibra BC51 3150
Camisa Microfibra LU77 5130
Guantes GL 31 2286

- **Impermeable**
- **Sistema manos libres Beretta**
- **Traspirable**
- **Silencioso**
- **Puño regulable antiviento**
- **Ergonomico**
- **Refuerzo anti-desgaste**
- **BIS Beretta Interactive System**

Colección REEL

Práctico conjunto para el inicio de la temporada, gracias a su ligereza y el tejido y con refuerzos anti-rasgadura. Traspirable y ergonómico.

Referencias Hombre:
Pantalón CU98 3681
Chaleco GU47 3681
Camisa
Gorra Beretta
Botas Solden con Gore-Tex ®

Referencia Mujer:
Chaqueta Tuscany GD 27 1815

- **Traspirable**
- **Bolsillo cargo**
- **Antirasgaduras**
- **Refuerzo anti - desgaste**
- **Ergonómico**
- **Antihumedad.**

Colección MUJER

Beretta dedica una particular atención al equipamiento de caza femenino, impregnado de refinados detalles en chaquetas y pantalones y manteniendo inalterables todos los elementos técnicos que siempre distinguen nuestras colecciones.

Colección VINTAGE

Una colección para nostálgicos. Basándose en fotografías históricas de cazadores, Beretta ha desarrollado una colección basada en la historia y la tradición, siempre combinadas con la tecnología actual y la moda más puntera.

Referencia Hombre:
Caqueta corbara GU8C 4600

BIG GAME (CAZA MAYOR)

Silencio, soledad y paz. Sólo camuflado en la inmensidad del bosque esperando un emocionante lance. Ropa diseñada especialmente para soportar el intenso frío de primera hora de la mañana y disfrutar de una total comodidad y manejabilidad.

Chaqueta ligera a la que es posible añadir en su interior el práctico BIS Beretta en el interior. El tejido externo es totalmente impermeable, transpirable manteniendo así la temperatura corporal.

Referncias Hombre:
Chaqueta GU4T
Pantalón CU1E 3291
Chaleco reversible GU3L 5432
Camisa Microfibra BE01 3470
Guantes GL 31 2286
Gorro GUN6

Referencia Mujer:
Chaqueta Tuscany GD27 1815

- **Impermeable**
- **Traspirable**
- **Ergonómico**
- **Puño regulable antiviento**
- **Cremallera impremeable**
- **Antiviento**
- **Capucha desmontable**
- **Bolsillo de seguridad**
- **Bolsillo portaradio**
- **Bolsillo cargo**

BERETTA

Jaime Valentín con BBI Power Xtreme

Mi nombre es Jaime Valentín Vara y soy miembro del equipo Beretta . Como la mayoría de nosotros, los tiradores, mi afición a la modalidad de recorridos de caza viene de la práctica de la caza, mi gran pasión desde niño, junto con el mundo de la competición. Durante mi vida he podido probar sobre el terreno cartuchos de casi cualquier clase: dispersantes, de alta velocidad, magnum, de todo tipo de gramaje, etc., al igual que diferentes marcas y tipos de escopeta. Pero el año pasado tuve la gran suerte de entrar a formar parte de la familia Beretta Benelli Iberica como tirador de recorridos de caza. Mi andadura como tirador tomaba nuevos rumbos; mi Trident DT-10, arma que me sorprende cada día por su perfecto equilibrio e inmejorable plomeo iba a formar el tanden perfecto, sin yo saberlo, con los cartuchos BBI Power Xtreme con los que Alfonso Rilo me brindó la oportunidad de competir tras haberme hablado de la ilusión y esfuerzo con que BBI los habían diseñado.

Benelli
siempre por delante

Los primeros cartuchos que saqué de la caja me llenaron de buenas sensaciones, pues una buena presentación e imagen es fundamental en un producto en el que se apuesta por su alta calidad. Dos BBI introduje en la recámara de mi Trident y tras pedir el plato al que descerrajé dos tiros haciendo blanco, inmediatamente pude apreciar la suavidad del BBI, “no pegan nada” comenté a mis compañeros de cancha. Los primeros cajones que disparé fueron aportándome más datos sobre el cartucho; platos sobre los que yo había disparado anteriormente con otras marcas, comenzaban a desaparecer en el aire produciendo verdaderas bolas de humo. Poco tiempo después y con la duda de si el cartucho producía tal efecto sobre los platos debido a que cerraba mucho la nube de plomo, hice diferentes pruebas sobre la plancha de plomeo intercambiando los chockes; una estrella, dos estrellas, tres estrellas, etc, hasta llegar al cilíndrico, me hicieron ver que el BBI responde a las necesidades del tirador en cuanto a las diferencias del tamaño del área de plomeo. Hice esta prueba porque he conocido otras marchas de cartuchos que plomean igual de cerrados a 30 metros con chokes de una o cinco estrellas. Como anécdota, puedo contar como estando en una conocida competición de Ávila, mi gran amigo y compañero de equipo Miguel, me pidió una caja de cartuchos BBI Power Xtreme tras un “¿qué cartucho estás tirando para hacer bolas de humo y fulminar platos a casi 40 metros?”.

BBI Power Xtreme es un cartucho realmente rápido. No hablo de la velocidad que viene escrita en el reverso de la caja, sino de lo que yo he podido comprobar personalmente. Estando un día entrenando con amigos, decidí quemar una petaca de cartuchos que me quedaba por casa de una marca conocida por todos y con la que yo anteriormente tiraba. Por algún motivo, algunos platos se me iban sin tan solo rozarlos. Comencé a pensar que

tenía uno de esos días torcidos que tenemos todos y que ni un gol marcaríamos al arcoíris. Poco a poco y con mucho esfuerzo fui partiendo platos y más platos hasta casi rozar mi nivel habitual. Al día siguiente y tras intentar analizar en casa que podía haberme estado sucediendo, regresé al campo de tiro a intentar solucionar el problema. Volví a usar los mismos cartuchos de ese último cajón. Comencé bien pero a mitad de la serie y acabados aquellos últimos cartuchos, repuse los bolsillos de mi tiradora con mis BBI. Primer plato y con toda la seguridad de que el tiro iba a su sitio, cayó al suelo tal y como salió de la máquina, intacto; segundo plato y sucede lo mismo; tercer plato y se repite la historia: cuarto plato y a la hora de tirar del gatillo siento, en milésimas de segundo, que mi disparo va a quedar trasero seguro por no correr bien la mano pero increíblemente el plato se hace una bola de humo. Continuo con el resto de platos y poco a poco me voy dando cuenta de que había estado fallando aquellos platos por delante. El cartucho BBI es tan rápido que no es necesario adelantar al plato tanto como con la mayoría de otras marcas de cartuchos que fui pidiendo a amigos y compañeros que por allí andaban sólo para confirmar lo que pensaba.

Bastantes son los campeonatos en los que he participado, tanto nacionales como internacionales, y no hay nada que más inseguridad e impotencia le pueda crear a un tirador que un fallo en un simple cartucho. He visto cómo compañeros encontraban en sus tiradoras cartuchos que al picar el pistón no quemaban la polvora; cartuchos con desajustes de presiones que a la hora de ser didparados, el plomo no recorría mas de 10 metros antes de caer al suelo; e incluso he visto como un compañero de competiciones encontró en plena participación del campeonato de Europa hasta 16 cajas de sus cartuchos sin polvora, lo cual le provocó moralmente una retirada. Más de 17.000 cartuchos BBI he quemado este año, más otros varios miles usados por mi amigo y compañero de entrenamientos, y ni tan solo uno ha dado problemas, es decir, más de 25.000 tiros tienen la culpa de que el cartucho BBI pueda presumir de una regularidad absoluta. Ésto se debe sin duda a la alta calidad del proceso de carga del BBI mediante la utilización de máquinas ajustadas con una precisión asombrosa, a la pólvora VECTAN que usa el BBI, además de sus constantes y severos controles de calidad. La plena confianza que tengo en mis BBI se traduce, sin duda, en un incremento de platos rotos en competición y por lo tanto, mayor probabilidad de conseguir el ansiado podio.

BBI es un cartucho que me acompaña no solo a los campos de tiro sino de caza demostrándome la eficiencia con la que baja palomas de las nubes con tan solo 28 gr., derribando perdices que se alejan ofreciéndonos poquísimo blanco e impidiendo que muy pocas sean las codornices y zorzales afortunados que escapan a su perfecto plomeo.

Tras esta última edición del campeonato de España de recorridos de caza, coincidí con un conocido arbitro que me hizo un pequeño análisis de lo que había visto en el puesto que le tocó arbitrar: “en este campeonato he podido observar como grandes y conocidos tiradores partían platos casi sin pestañear pero también he podido confirmar lo que estos últimos años llevo observando: la escopeta Trident es capaz de hacer harina un plato como ningún otro arma en manos de cualquier tirador, pero nunca he visto semejante espectáculo de bolas de humo como el que has dado tú con tu Trident y tus cartuchos BBI”.

Lo que llevamos de temporada de competiciones ha sido realmente satisfactoria para mi pues entre otros podios conseguidos, destaco: primer clasificado de la comunidad de Madrid en la modalidad de compak-sporting; primer clasificado de la comunidad de Madrid en la modalidad de recorridos de caza; tercer clasificado en el Campeonato de España de recorridos de caza y con una más que insuperable ilusión por mi participación en el próximo Campeonato del Mundo de recorridos de caza en Chipre al que asisto con orgullo representando a mi país.

BBI Power Xtreme es el cartucho que mayor seguridad me ha dado hasta ahora por su suavidad, rapidez, plomeo y regularidad. Sin duda es un cartucho que recomiendo a todos los cazadores y tiradores de España. Mi enhorabuena para Beretta Benelli Iberica, S.A.

EQUIPO DE TIRO AL PLATO *de la* Guardia Real

SE CONSIDERA EL TIRO AL PLATO UN DEPORTE DE ALTO INTERÉS MILITAR COMO LO PUEDE SER CUALQUIER MODALIDAD DE TIRO, PERO EN ESTA DONDE EL BLANCO ES MÓVIL, LA CONVIERTE EN DISTINTA, DESARROLLÁNDOSE EN EL TIRADOR UNAS CUALIDADES DE RAPIDEZ E INTUICIÓN, MUY ÚTILES PARA EL TIRO EN SITUACIONES DE COMBATE.

En la Guardia Real todos los deportes son apoyados y muy especialmente el tiro en todas sus modalidades, por lo que los tiradores de plato siempre hemos encontrado un gran apoyo por parte de los distintos Jefes de esta Unidad, así lo demuestra el hecho de que el **"TROFEO GUARDIA REAL DE TIRO AL PLATO"**, vaya por su VII edición, convirtiéndose en un clásico. Se sigue manteniendo la idea original, que era la de celebrar un encuentro de tiro al plato, en vez de una competición. Un evento donde el compañerismo, el acercamiento entre tiradores civiles y militares haga que el día resulte una jornada deportiva muy agradable.

Los comienzos nunca son fáciles, pero en este caso encontramos la respuesta y el apoyo de unas casas comerciales que respondieron a nuestra llamada. En el caso de Beretta, aún recuerdo la llamada que hice a Igone para contarle la idea y pedir la colaboración de Beretta. Fueron todo facilidades, palabras de ánimo y con la aprobación de Alfonso Rilo, se volcaron con el Trofeo igual que lo siguen haciendo actualmente con todo el apoyo y un trato excepcional.

Los participantes en el Trofeo, son invitados por el Coronel Jefe de la Guardia Real, con un número limitado de asistentes, por lo que son muchos los tiradores a los que no se les podía invitar. Para dar una solución a este asunto, el Coronel de la Guardia Real, autorizó a que se realizase un previo en una tirada abierta a todo aquel que quiera participar y a los 25 primeros clasificados,

invitarles al Trofeo Guardia Real, de esta forma el trofeo Guardia Real de Tiro al Plato, está al alcance de cualquier tirador.

BERETTA, MAXAM, CORSIVIA, CANTOBLANCO, FEDERACIÓN ESPAÑOLA y FEDERACIÓN MADRILEÑA, son los patrocinadores del Trofeo Guardia Real.

Un encuentro que intenta sumar todos los aspectos que rodean el mundo del tiro.

Sumar en amistades, ya que todos los que han participado en este evento han pasado a formar parte de la lista de amigos de la Guardia Real.

Sumar en comportamientos, ya que en las siete ediciones, el comportamiento de todos los asistentes siempre ha sido exquisito.

Evitar tensiones, que en el mundo del deporte siempre existen y en el tiro también, por lo que intentamos que todos los participantes aparquen esas "cosillas" y disfruten.

Hospitalidad, es de lo que en la Guardia Real se presume, dar una buena acogida desde la llegada de los invitados hasta su despedida.

En definitiva, la idea general es que el día sea una fiesta del tiro inolvidable para todos los asistentes, que es una forma de fomentar nuestro querido y sufrido deporte, claro está que es debido al apoyo de nuestras queridas casas comerciales.

Después de la entrega de premios, discursos y regalos, como no podía ser de otra manera, hacemos un brindis por el primer español, S.M. El Rey y a continuación disfrutamos de un buen vino español, porque no va a ser todo sufrir en esta vida.

El actual equipo de tiro al plato de la Guardia Real, lo componen Oficiales, Suboficiales y Tropa, esto nos da una idea de que nuestro deporte está abierto a todo el mundo y por eso una o dos veces al año hacemos unas jornadas de iniciación al tiro al plato para todos nuestros compañeros que puedan y quieran. Esta forma de actuar permite tener un equipo, pero además, despertar el interés en el resto del personal, y así vimos en la pasada edición del Trofeo Guardia Real, como el Coronel Jefe y El Teniente General Jefe del Cuarto Militar de la Casa de S.M. El Rey se animaron a tirar una serie.

Fuerza y Honor

Un bonito lema que los componentes del equipo de tiro intentamos llevar siempre en todas las situaciones. Competir con fuerza, con garra, pero manteniendo el honor y las buenas maneras en todas las situaciones, antes, durante y después de la competición.

Llevar un chaleco de tiro con el Escudo de la Casa de S.M. El Rey y representar a la Guardia Real, hace que los deportistas que asistimos a un campo de tiro intentemos mantener las formas y las buenas maneras en todo momento y situación.

Que todos los componentes del equipo de tiro al plato de la Guardia Real utilicemos escopetas Beretta, no es algo preparado a propósito, pero es una realidad. Cada uno elige su arma y actualmente dá la coincidencia que todos tiramos con Beretta.

El futuro del tiro en la Guardia Real pasa por la creación de un club de tiro, que abarque todas las modalidades del tiro deportivo, tanto de pistola como fusil, donde la Guardia Real siempre ha tenido magníficos tiradores.

Fdo: Capitán Agustín Velasco Copa

Me llamo Miguel Angel Calvete Monleon, soy propietario de la Armeria Calvete de Valencia (telf.: 96-3918853) y tirador de Bench-Rest desde el año 1997, con un Palmarés bastante alto dentro y fuera de España. Actual Campeón de España 2008 de Bench-Rest en las modalidades de Varmint Ligero – Varmint Pesado 100 – 200 Metros, y Rifle de Caza Open, con 250 puntos sobre 250 puntos posibles a 100 Metros, a la única distancia a la que se compite en esta modalidad en España. Y en este artículo les voy a hablar de la modalidad de BR-50.

Miguel Ángel Calvete

CAMPEÓN DE ESPAÑA 2008

BENCH-REST

BENCH-REST Modalidad BR-50

El objetivo es el de dar a conocer a los tiradores esta modalidad deportiva y atraerlos a la práctica del tiro de Alta Precisión, cuya denominación internacional es Bench-Rest.

DESCRIPCIÓN

La competición consiste en la realización de cinco series de cinco disparos a 50 mts. de distancia.
Con una carabina calibre 22Lr., debidamente apoyados y buscando obtener la menor agrupación posible.
Al término de la competición el ganador será el tirador cuya suma de sus cinco agrupaciones sea menor que la del resto de competidores.
Además se premiará en todas las competiciones a la serie que haya obtenido la mejor agrupación.

CARABINA

Esta modalidad se practica exclusivamente con carabinas de calibre 22Lr., tanto de cerrojo como semiautomáticas, estando prohibido la utilización de cualquier otro calibre cuyo ámbito de competición sea el de otras modalidades de Bench-Rest existentes.

MIRAS

Se permite la utilización de cualquier mira óptica, de cualquier aumento y luz, lo que no impedirá entrar en competición a aquellos tiradores que deseen hacerlo con miras abiertas o con diópter.

APOYO

Torreta de tiro y saquete trasero para el apoyo de la culata. Nunca podrán estar unidos formando una sola pieza la torreta y el apoyo trasero.

BLANCO

El único blanco oficial a utilizar es el blanco denominado BR-100, que es el blanco que se utiliza a 100 mts. en otras modalidades de Bench-Rest.
El blanco tiene impresas dos dianas, siendo la superior la que se tomará para obtener la mejor agrupación, y la inferior para realizar pruebas.

TIEMPO

Cada serie deberá realizarse en el tiempo máximo de 7 minutos, excepto la primera serie que dispondrá de 10 minutos, tres más considerados de puesta a punto para ajustar miras etc...
Cada tirador podrá realizar los disparos de prueba que estime convenientes dentro de esos 7 minutos, y al final de ese tiempo, deben de estar los cinco tiros en la diana superior.

CATEGORÍAS

Se establecen dos categorías de clasificación, denominadas Stock y Open, en función del tipo de carabina utilizada, bien entendido que un tirador NO podrá competir en una misma tirada en ambas, aunque el número de tandas lo permitiese.

STOCK: Carabinas de calibre 22Lr. que se presenten sin modificaciones, tal y como salen de fábrica, y cuyo peso, incluidas las monturas y el visor, no exceda de 3.850 gramos. Lo único permitido en esta categoría es afinar el disparador, nunca sustituirlo.

OPEN: Por exclusión, se consideran carabinas de categoría Open, todas aquellas que no cumplan los condicionantes de Stock, es decir, excendan de los 3.850 gramos, se sustituyan cualquier pieza fundamental del arma: disparador, cañón, culata, ...

Y dicho todo esto, paso a presentarles, la nueva carabina **Sako Quad Heavy Barrel**, una carabina ya experimentada con anterioridad en la versión de cañón ligero, la **Sako Quad, Campeona de España BR-50 Stock 2007 y tercera clasificada del Campeonato de España BR-50 Stock 2008.** Pero por fin, tras más de 10 meses de espera desde que las pedí, voy a hablar de la Sako Quad Heavy Barrel, la misma carabina, pero con el cañón pesado, que desde finales del mes de julio ya las tengo disponibles en mi armería.

SAKO QUAD Carabina campeona de España BR-50 STOCK 2007

Carabina OPEN

Es una maravilla, saber que ya están aquí, una de las mejores carabinas construidas para concursar en la modalidad de Bench-Rest BR-50 en la categoría Stock.

Realmente varía con la Quad de cañon ligero, tanto por el cañón pesado de 22" de longitud (56 centímetros) que esta flotado (no toca la culata), como por su nueva culata tipo Monte Carlo de fibra, construída con una carrillera para facilitar el apoyo de la mejilla, además lleva espaciadores en el culatín, para hacerla más corta, a gusto del tirador y es totalmente ambidiestra. No lleva elementos de puntería (alza y punto de mira), está construida para montar un visor telescópico.

La acción de la carabina Sako Quad, esta fabricada con una precisión perfecta, los ajustes del cierre, su suavidad, y sobre todo su precisión. A la parte superior, esta integrado su carril de 11 milímetros, para montar las anillas del visor.

Con un peso total según fábrica de 3,2 kilogramos (que nos especifican en el catálogo), muy justita para la modalidad, ya que hay que añadir visor y anillas que no superen entre ambos los 650 gramos de peso, recuerden que no puede el conjunto carabina-visor-anillas, superar los 3.850 gramos, para poder entrar en concurso con ella en la modalidad de BR-50 Stock. Nos llevamos la gran sorpresa de que el peso total de la carabina con el cerrojo incluído es de 3.110 gramos, es decir, que nos deja un margen de 90 gramos más, para el visor y las anillas, un total de 740 gramos.

El disparador, con una presión regulable de 1 a 2 kilogramos (según fábrica), se puede afinar hasta los 500 – 600 gramos de peso, con una salida suave y sin peligro de que se dispare accidentalmente al acerrojarlo.

Y después de todo esto, deciros, que ya queda bautizada la nueva carabina Sako Quad Heavy Barrel, y a todos los tiradores que en los próximos días se la enviemos, solamente decirles que enhorabuena y a disfrutarla, que consigais muchos exitos con ella. Un fuerte abrazo de vuestro armero que más amigo, Miguel.

Por último, dar las gracias a Beretta Benelli Ibérica, por dejarme estas lineas en su revista, para poder dar a conocer esta modalidad de tiro a sus lectores, y por hacer realidad trayendo la nueva carabina Sako Quad Heavy Barrel, el sueño de muchos tiradores, que llevan un largo tiempo de espera. Gracias de nuevo.

UGB

BERETTA UGB 25 XCEL

¿QUIÉN HA DICHO QUE ESTABA TODO INVENTADO?

La fórmula mágica ha sido descubierta en Beretta: un híbrido cuyos componentes principales en cuanto a tecnología son equilibrio, confort, precisión y reducción del retroceso, pero no todo queda ahí. Estéticamente la hemos valorado como una escopeta tradicional, innovadora y de diseño ¿Quién ha dicho que estaba todo inventado? Vamos a descubrir todos los "ingredientes" especiales con la que se ha configurado la nueva Beretta

BERETTA

BÁSCULA

La escopeta de cañón basculante UGB25 Xcel se caracteriza por un revolucionario e innovador sistema de cierre de cañón basculante que garantiza la seguridad durante cualquier competición. Este nuevo tipo de cierre permite al tirador constantemente comprobar si el arma está cargada o descargada sin necesidad de extraer el cartucho situado en la recámara (como en las tradicionales semiautomáticas de cañón fijo), simplemente haciendo bascular el cañón. El cañón simple ofrece la ventaja de mantener el punto de impacto del segundo disparo exactamente sobre el primer disparo, asegurando así unas prestaciones superiores.

GUARDAMONTE. El guardamonte realizado en tecnopolímero reforzado de fibra de vidrio y de alta resistencia, tiene un comportamiento autolubricante del grupo de disparo, una elevada absorción de las vibraciones y una mejor sensación al tacto. Se ha diseñado teniendo en consideración la optimización de la ergonomía. El botón de seguro está situado en posición estándar (en el lado derecho para diestros), se puede modificar su posición a la izquierda (siempre de manos de un armero especializado).

BÁSCULA. Es evidente en la nueva Beretta UGB25 Xcel la intervención del diseño Giugiaro: La parte trasera de la báscula tiene un acabado redondeado y ergonómico, permitiendo así una rápida e instintiva localización del objetivo.

CAÑÓN. El principio de funcionamiento de la escopeta semiautomática basculante Beretta UGB25 Xcel se basa en el corto retroceso de cañón que conserva una buena limpieza de los componentes internos de la escopeta incluso después de un uso prolongado. El corto retroceso del cañón y su eje, colocado en posición baja respecto al conjunto del arma anula prácticamente el salto del arma en el momento del disparo, facilitando la nueva alineación del arma con el objetivo en sucesivos disparos.
El retroceso del arma tiene una especial amortiguación a la fricción en el monobloc del cañón, lo que permite una rápida disipación del calor que produce la energía cinética, reduciendo así el stress de las partes y aumentando en consecuencia la vida del arma. La escopeta está preparada para disparar todos los cartuchos del calibre 12 / 70 mm.

Cañón Oprima-Bore ® - Chokes Optima-Choke ®

Todas las versiones de la UGB25 Xcel vienen con cañón Optima-Bore ® lo que nos asegura un sensible mejoramiento en la distribución de la roseta, la reducción de la sensación de retroceso y la optimación de la velocidad de salida de los perdigones.

Los chokes internos Beretta Oprtima-choke ® y Extended Optima-choke ® están diseñados para reducir la deformación del tiro y para mejorar la concentración y la distribución de la roseta.

ALIMENTACIÓN LATERAL, EXPULSIÓN INFERIOR. La maneta lateral acoge el segundo cartuchos sobre el lado derecho de la báscula, situándola inmediatamente después del primero para un rápido uso. Este cartucho, es recamarado automáticamente a través de la ventana de alimentación después de haber disparado el primer disparo.
El diseño de la maneta lateral y su posición sobre la báscula permiten una rápida y fácil carga de los cartuchos.

LA EXPULSIÓN: La ventana de expulsión está colocada en la parte inferior de la báscula. El expulsor direcciona a la vaina vacía disparada hacia esta ventana, lejos del tirador y de sus compañeros de competición.

TRADICIÓN, INNOVACIÓN, DISEÑO.

Indicador de posición de la mano sobre la delantera: Delante de la ventana de expulsión, se ha fijado una "pestaña" con el fin de indicar el límite de posicionamiento de la mano sobre la delantera, para evitar cualquier contacto con la vaina en la fase de expulsión del cartucho disparado.

CULATA STANDARD O MULTIREGULABLE. La culata se ha realizado el madera de nogal seleccionado e impermeabilizado. La culata estándar está dotada de la práctica cantonera anti-retroceso Gel-tek que contribuye eficazmente a reducir la sensación de retroceso en el disparo. El montaje de cantoneras de diferentes medidas permite variar la longitud de la culata. Existe otra culata totalmente regulable en altura, longitud, desviación, pitch, que incluye el Beretta Memory System.

CARACTERÍSTICAS TÉCNICAS

Calibre:	12
Recámara:	70 (2 3/4")
Funcionamiento:	Semiautomático, basculante, corto retroceso del cañón con reducción de la energía.
Cierre:	Geométrico con obturador oscilante.
Báscula:	Aleación ligera.
Cañón:	En acero trilegato, cromado internamente, perfil Optima-Bore.
Largo cañón:	Trap: 71/76 (cm
Banda:	Ventilada. (se puede quitar, siempre operado por un armero cualificado).
Miras:	De competición.
Seguro:	Pulsador en el guardamano, invertible para zurdos.
Culata y delantera:	En madera de nogal, picado. Altura variable. Desviación derecha o izquierda.
Largo culata (cantonera-gatillo):	358:378 mm con cantonera Gel.tek media.
Peso del arma:	3700-4100 kg. (aproximadamente, dependiendo de la densidad de la madera, largo del cañón y configuración del arma).

TIKKA T3 TACTICAL

Aunque su nombre indica claramente un propósito profesional; son ya muchos los que desde la vida civil han apostado por el "T3-TACTICAL". Esta confianza, viene abalada por lo más importante que puede ofrecer un arma de estas características, como son; precisión y fiabilidad en su funcionamiento.

Muchos son los factores que influyen y pueden alterar la precisión intrínseca que se le exige a un arma con carácter táctico, empezando por los elementos que la componen, así como de su meticuloso ensamblado. Podemos decir, que el cálculo de resistencia de una cadena, se mide en función de la resistencia de su eslabón más débil. En la construcción de un arma táctica, esto se tiene en cuenta y aunque hay partes claramente fundamentales, otras se pueden convertir en ese fatídico eslabón débil si no se les da la debida importancia.

CAÑON

Si seguimos un orden, empezaremos por una de esas partes fundamentales como es el cañón.

Éste, esta construido en acero por mediación de forjado en frío y su perfil esta configurado a dos ordenes; una ligeramente troncocónica en la zona de recámara, pasando a otra de forma suave a otra ya cilíndrica hasta la boca de fuego, con un diámetro de 20 m/m. En esta, se aprecia el cubre roscas encargado de proteger los hilos de ésta, en la cual podemos colocar un freno de boca de diseño propio, el cual esta perfectamente pensado para mitigar tanto los retrocesos, como el movimiento de relevación, consiguiendo así que nuestro objetivo no se salga del campo de visión. Esto es algo que cualquier profesional sabe darle la importancia que tiene.

En el mercado español el T3-TACTICAL" se comercializa recamarado en los cartuchos, .308Win y .300Win Mag.. En ambos casos se puede optar por dos largos diferentes de 20" y 24". En el primer caso el peso total del arma es de 3,6 Kg. y de 3,7 en la versión más larga. En ninguno de los casos, se puede decir que el arma sobrepasa lo razonable, para un arma de estas características, si no todo lo contrario.

La acción sobre la que va roscado el cañón, es de acero de alta resistencia y su construcción parte de un bloque de acero, al cual se le dá forma gracias a unos centros de mecanizados de última generación.

DISPARADOR

El disparador, se puede decir que es el nexo de unión que hay entre el tirador y el objetivo. Es por ello, que el "T3-TACTICAL" dispone de serie de una unidad de disparo regulable desde 1 Kg. a 2 Kg. Estos pesos, son los más recomendados para situaciones de estrés ya que disparadores más ligeros en algunas situaciones, son difíciles de controlar provocando disparos involuntarios que pueden generar situaciones aun más complicadas. Teniendo una salida limpia libre de arrastres, en verano se controla muy bien 1 Kg., mientras que en invierno, al perder sensibilidad en los dedos es recomendable subir el peso hasta un valor en lo que podamos controlar perfectamente los disparos.

CULATA

La culata, es esa otra parte que se puede convertir en el eslabón débil, ya que todo el conjunto deposita toda su precisión en ella. En el caso del "T3-TACTICAL", el encamado de toda la acción y el ajuste de la zapata de unión entre ellas es perfecto; con lo que la precisión no se ve comprometida en ningún momento.

En la zona del guardamanos, el perfil de éste se ve claramente ensanchado, de forma que tanto el agarre manual como los apoyos sobre saquetes o bancos de Bench Rest, se producen de forma firme y estable.

La carrillera móvil, es de muy fácil regulación y permite dar al arma un grado de ergonomía alto consiguiendo que la toma de puntería a través del visor se haga de forma casi instintiva.

Al aumento de esta ergonomía, también contribuyen las placas espaciadoras encargadas de alargar la longitud de la culata hasta conseguir la perfecta para cada tirador. Éstas, se encuentran entre los complementos opcionales que no vienen de serie; así como la correa portafusil, el freno de boca, el kit de limpieza y el maletín de transporte.

Gracias a la suma de todos estos factores o eslabones, el "T3-TACTICAL" tiene una precisión intrínseca de 1/2 MOA utilizando munición estándar, llegando a mejorarse con munición optimizada por tiradores expertos.

ESCUELA DE TIRO
GONZALO GÓMEZ

CHOKES y CARTUCHOS

Capítulo 6

En este capítulo os voy a hablar de un tema muy polémico entre los tiradores como es la elección del choke y del cartucho idóneo para cada ocasión.

La forma de pensar de los cazadores con respecto a esta elección es muy diversa y dispar y nunca se pondrían de acuerdo. Os voy a dar una serie de normas y consejos para que seáis vosotros mismos los que con respecto a vuestra forma de tirar elijáis los que más os convengan en cada caso.

Aunque a continuación voy a hablar por separado de los chokes y de los cartuchos, es mediante la combinación de estos dos elementos a la vez cuando obtendremos el fin, que no es otro que el lograr que los perdigones lleguen al punto deseado con la mayor velocidad, penetración, apertura, buen reparto y sin dejar huecos.

EL CHOKE

La palabra choke es una palabra inglesa que significa ahogar o estrangular, esto es lo que produce el choke en la punta del cañón de una escopeta precisamente, una reducción del diámetro del ánima del cañón sobre la punta de este.

Esta diferencia de diámetro interior, es medida de varias formas: la más exacta y la que más utilizan los armeros es las décimas de diferencia entre ánima y punta de cañón, aunque a nivel usuario la más conocida es la de "estrellas" entre las décimas y las estrellas existe un cuadro de equivalencias que todos conocemos.

Las escopetas pueden venir dotadas de dos tipos de chokes: fijos o variables. En escopetas de chokes fijos como su propio nombre indica no pueden modificarse éstos y tendrá siempre el mismo choke para todas las ocasiones, si ésta escopeta tiene chokes cerrados, estos se podrán abrir, pero nunca al revés. Para abrir un choke, debe llevarse la escopeta a un buen profesional para que aumente el diámetro interior de la punta de los cañones mediante la herramienta apropiada para ello, pero nunca cortando la largura de los cañones para abrir el choke, esto es una barbaridad, ya que lo más seguro es que la escopeta plomee mal, además de que se producirá un desequilibrio del arma al quitarle peso de la punta de los cañones.

Otra solución puede ser la de acoplarle chokes intercambiables a una escopeta de chokes fijos, hoy en día esto no es un ningún problema ya que contamos con industrias que se dedican a ello con magníficos resultados.

Ha existido y sigue existiendo por parte de muchos tiradores la creencia de que una escopeta con chokes fijos plomea mucho mejor que una con chokes intercambiables, pues bien, os diré que esto no es verdad, ambas escopetas pueden plomear exactamente igual de bien o de mal, dependiendo de cómo están fabricadas, con la diferencia que si una escopeta de chokes variables plomea mal, con cambiarle el choke todo queda solucionado en la mayoría de los casos, mientras que con una de chokes fijos, esto no lo podríamos hacer.

Por otro lado, casas tan prestigiosas como por ejemplo BERETTA utiliza chokes variables en la mayoría de sus escopetas, si estos no estuvieran al cien por cien de logrados, casas de tan alto prestigio, no las sacaría al mercado.

Cuando elijamos un choke debemos pensar en que tipo de tiro y a que distancia vamos a efectuar los disparos; normalmente sólo nos solemos fijar en la distancia, esto es importantísimo, pero también debemos pensar en que tipo de trayectoria, ángulos de tiro tipo de cartucho y velocidad lleva el animal al que vamos a cazar.

Normalmente los cazadores creen que con un choke abierto y con unos cartuchos de mucho gramaje es más fácil acertar nuestros disparos, y esto no es así. Un choke abierto va a corregir nuestros errores en altura pero no en el adelanto, ya que los plomos de un choke abierto van muy separados en el diámetro del tiro, pero la distancia entre el perdigón más adelantado y él mas atrasado, es decir, el "puro" del tiro será muy corto y los perdigones pasaran todos a la vez, cosa que dificultará el poder corregir el error en el adelanto. Esto es bueno para cuando queremos abatir piezas que no van a demasiada velocidad, pero si van dando saltos y cambiando la trayectoria en altura como puede ser la caza del conejo o la liebre.

Por el contrario cuando disparamos sobre piezas que describen unas trayectorias lineales, como puede ser la perdiz o el zorzal, el utilizar un choke poco cerrado hará que el puro de perdigones sea más largo y por consiguiente si nos equivocamos por adelantar demasiado es posible que la propia perdiz se meta ella misma en el huso de perdigones y de esta forma podamos derribarla. Esto no ocurrirá si el tiro se queda trasero directamente.

Por otro lado os diré que un choke cerrado aumenta la penetración y el alcance de los perdigones, no así la longitud del cañón como muchos creen.

El efecto que producen los perdigones dentro del cañón es parecido al de las moléculas de agua dentro de una manguera, si observamos, cuando nosotros cerramos la punta de la manguera el chorro es mas fino y llega mas lejos porque aumenta la presión dentro de la manguera, mientras que si empalmamos 50 cm mas de manguera, el chorro sale igual, con los cañones pasa un efecto parecido.

Antiguamente las escopetas solían tener los cañones muy largos, pero eso era porque las pólvoras utilizadas no eran pólvoras muy progresivas y necesitaban mucha longitud del cañón para quemarse totalmente a así alcanzar mayor distancia el disparo, pero eso hoy en día con las pólvoras modernas no es necesario, por lo tanto, con un cañón de 65 cm, será suficiente para alcanzar el mayor empuje de los perdigones por el taco.

Cuando utilicéis escopetas de chokes variables, tener siempre en cuenta que estos estén bien roscados en la punta del cañón, nunca debéis forzar la rosca, un choke debe de entrar suavemente con la mano y utilizar llave suministrada con estos para dar el último apriete, este no debe ser demasiado fuerte, simplemente que veamos que el choke ha llegado al tope. De vez en cuando comprobaremos que estos no se hayan aflojado.

Por otro lado conviene también desmontar, limpiar y engrasar las roscas de estos, ya que sin no se hace así, estas roscas pueden quedar soldadas por la pólvora y demás agentes contaminantes del cañón y no podremos desenroscarlos para cambiarlos por otros.

Cuando un choke se haya quedado atascado, deberemos acudir a un armero sin forzar éste.

El choke es un elemento que da mucha seguridad al tirador, por consiguiente cada uno debe emplear aquel que más confianza le aporta con respecto a su forma y distancia de tiro. Alguno se estará preguntando: sí, pero usted por ejemplo ¿con que choke caza? Pues bien, yo, y eso es muy personal, suelo cazar con FULL y FULL es decir * y * estrellas para casi todo, menos para ojeo de perdiz en el cual suelo utilizar tres estrellas en los dos cañones. A mí en particular el choke cerrado me dá confianza y aumenta mi radio de tiro y cuando tengo una pieza cerca la dejo volar para no destrozarla, lo cual me permite disfrutar un instante más del lance de caza antes de intentar abatirla. Si tuviera que dar un consejo en general para todos los cazadores les recomendaría que utilizaran el choke de *** estrellas o medio choke para el primer tiro y * o full para el segundo tiro; y si solo pudieran utilizar un choke como es el caso de las semiautomáticas, utilizaría como norma general el de tres estrellas o 2 estrellas dependiendo del tipo de caza y terreno.

Para finalizar con los chokes, os aconsejo no abusar de los chokes abiertos excepto par el tiro al pelo y a la codorniz.

EL CARTUCHO

Al cartucho yo le llamaría el "ángel de la guarda" ya que es aquel elemento en el que muchos cazadores confían para que les ayude a corregir sus errores a la hora de efectuar sus disparos.

Hay una creencia por parte de muchos cazadores que consiste en utilizar cartuchos de mucho gramaje y perdigón muy gordo ya que creen que de esta forma el éxito a la hora de intentar abatir una pieza está garantizado, esto no es cierto, el acertar o no dependerá de cómo juzguemos y apuntemos a esa pieza. El cartucho en lo único que nos puede ayudar es a matarla bien muerta o que se quede herida, y nunca en acertar o no el tiro.

Cierto es que un cartucho de mucho gramaje va a llevar mas bolas de perdigones en su interior que otro de menos gramaje, siempre y cuando hablemos del mismo grosor de perdigón. Esto nos ayudara en dos sentidos: primero en que podremos utilizar un choke más abierto sin dejar huecos en el plomeo y segundo que el número de impactos en el animal sea mayor.

A mí en particular el gramaje que más me gusta es el de 32 gr. ya que es con este con el que conseguimos mejor plomeo en las escopetas, debido a que una escopeta de calibre 12 esta diseñada para utilizar cartuchos de 32 gr. Si subimos o bajamos la carga siempre será en desventaja de las características técnicas del tiro.

¿Qué requisitos debe cumplir un buen cartucho? : Pues por ejemplo que sea rápido, suave, es decir que no golpee demasiado y nos permita doblar con rapidez y fiabilidad un segundo tiro, que plomee bien y que tenga un buen control de calidad, para que todos los cartuchos sean iguales. Sin olvidarnos de un factor psicológico importante como es el que nos entre por los ojos por si belleza de diseño.

En competición hay tiradores que entrenan con un cartucho lento mas barato y el DIA de la competición con uno mejor y más rápido, esto es un error, hay que utilizar siempre el mismo. Tampoco os preocupéis demasiado por la velocidad que existe entre un cartucho muy rápido a uno muy lento, la diferencia a 25 m es de 10 a 15 cm entre los primeros perdigones de cada uno, cosa casi despreciables a la hora del disparo, salvo en el mundo de la alta competición en el que se gana o se pierde por un solo fallo.

El error humano es mucho mayor que las diferencias de balística a la hora de calcular el adelanto sobre la pieza. Es muy cómodo echar la culpa a los cartuchos cuando fallamos y felicitarnos a nosotros mismos cuando acertamos. Esto no debe ser así, el cartucho como está calladito, no dice nada, pero en realidad no tiene culpa del fallo, somos nosotros los verdaderos culpables del error, y mientras no admitamos esto no mejoraremos como tiradores.

Quiero aprovechar esta ocasión para desmentir una creencia sobre la calidad de un cartucho con respecto a sí deja los cañones sucios o no a la hora del disparo, esto no tienen nada que ver con respecto a su calidad, depende únicamente del tipo de pólvora que utilizan, bien sea de base sencilla o doble base.

Por último y cambiando de tema, en los últimos años se ha ido poniendo de moda la utilización de cartuchos de poco gramaje por la caza de la perdiz en ojeo, argumentado que como estas son la mayoría de bote con un cartucho de 24 ó 28 gr. sobra para abatirlas. Esto es una gran equivocación, esta creencia viene de que algunos tiradores de ojeo practican el tiro al plato, y han observado que con cartuchos de 24 gr. si el tiro va centrado el plato se hace humo, y creen que con una perdiz pasa lo mismo, y esto no es así queridos amigos, cuando disparamos sobre un plato y conseguimos romperlo si lo pudiéramos ver a cámara lenta observaríamos como cuando el primer perdigón rompe el plato los trozos de éste se dispersan siendo alcanzados por otros perdigones de la periferia del tiro, que a su vez rompen los trozos de éste hasta hacerle humo, esto no ocurre cuando disparamos sobre una perdiz ya que cuando el primer perdigón impacta en el cuerpo del animal, la perdiz no se parte en cachos ni se dispersa en trozos y por consiguiente los perdigones que están situados en la periferia del tiro nunca llegan a impactar en el animal, tan solo aquellos que están situados en el diámetro del cuerpo de ésta.

Debido a esto no se debería utilizar cartuchos de menos de 32gr; lo que sí es aconsejable debido al gran número de disparos que se realizan en poco tiempo, es el de utilizar un cartucho suave que no pegue mucho y esto lo debemos lograr bajando la velocidad de éste mediante la presión que se le dé a la hora de fabricarlo, pero nunca bajando el gramaje por debajo de los 32gr. La pequeña diferencia de velocidad del cartucho la supliremos adelantando 10 o 15 cm más nuestro disparo cosa realmente insignificante.

En fin amigos en resumen o diré que a la hora de elegir estos elementos lo hagáis combinando ambos para conseguir que el tiro llegue lejos con un buen plomeo y sin dejar huecos y así de esta forma si el tiro va bien dirigido nuestro acierto estará garantizado.

Os recordamos que todos aquellos que deseéis formularnos vuestras dudas o preguntas o asistir a nuestra escuela podéis hacerlo dirigiéndoos a:

ESCUELA DE TIRO
GONZALO GÓMEZ
Tel. 609002992

El veterinario

PRURITO CANINO,

¿POR QUÉ SE RASCAN NUESTROS PERROS?

El prurito se define como comezón o picazón. La sensación producida provoca el deseo de rascado. La manera de manifestar este picor es variada, en forma de rascado, lamido, mordisqueo o frotamiento. Existe un prurito fisiológico, normal, que hace que el perro se rasque ocasionalmente en los flancos, en la base de las orejas o en las ingles, pero se puede transformar en patológico cuando aumenta la frecuencia de rascado y se observan lesiones en piel y pelo. Es un problema común en perros y puede tener orígenes variados como patologías parasitarias, infecciosas o alérgicas.

Las enzimas proteolíticas son consideradas como las causantes más importantes del prurito. Estas, pueden tener su origen en células dañadas, hongos, bacterias, saliva de parásitos externos (pulgas), etc.

Una vez que se desencadena el mecanismo de rascado, se puede originar un círculo vicioso, ya que al rascarse, el perro se origina nuevas lesiones que provocaran más prurito y llevaran al animal a seguir rascándose.

Para poder averiguar la causa de los picores, conviene hacer un estudio de la situación: Observar si existen lesiones cutáneas, calcular la duración del prurito, fijarse si existe estacionalidad…

En la mayoría de los casos en que el prurito aparece de forma estacional, si el picor afecta a la cara o extremidades, generalmente será una atopia (alergia ambiental); cuando afecta a lomo, flancos o zona inguinal, es muy probable que la causa sea una alergia a la picadura de pulga.

Si existe sarpullido, hay que determinar si este es anterior al prurito o si el picor solo va dirigido a la erupción, es decir, si es una erupción que pica (en el caso de parásitos externos, foliculitis, etc.) o si es una picazón que erupciona (caso de las alergias).

También hay que investigar el ambiente. Si se han afectado además otros animales o personas, la sospecha ira dirigida hacia enfermedades contagiosas como sarna o tiña. (Si no existen contagios no se pueden descartar estos mismos procesos).

No debemos olvidar la alimentación. La alergia alimentaria se desarrolla frente a sustancias que son ingeridas por los animales (procedentes de carnes, pescados, lácteos, huevos, cereales, etc.)

La mayor parte de los perros pruríticos sufren la presencia de ectoparásitos (sarnas, cheyletiella, pulgas…) o padecen procesos alérgicos. En cualquiera de estos casos puede existir una pioderma (infección de piel) secundaria a los procesos anteriores.

Dicho todo esto, podemos ver las causas más habituales del prurito canino junto a su tratamiento y prevención:

PARÁSITOS EXTERNOS

En la mayoría de los casos los causantes del picor son **pulgas** y **garrapatas**. Las pulgas además del picor provocado por su presencia, pueden generar en animales sensibilizados, procesos alérgicos por contacto con su saliva (dermatitis alérgica por picadura de pulgas).

La **cheyletiella** es un pequeño ácaro que vive en la superficie de la piel, preferiblemente en la parte superior del cuerpo. También puede originar prurito otro ácaro que parasita los conductos auditivos del perro, llamado **otodectes**. Mención especial merecen las **sarnas**. Las más comunes son la sarna **demodécica** y la sarna **sarcóptica** . El **demodex** (sarna demodécica) es un parasito habitual de los folículos pilosos de la piel, que en condiciones de inmunodepresión del animal puede aprovechar para multiplicarse. Produce picor y alopecia (perdida de pelo) sobre todo en cara patas y zonas interdigitales. En casos extremos, puede generalizarse afectando a todo el cuerpo. La sarna sarcoptica afecta sobre todo al abdomen, orejas, codos y zonas con poco pelo, aunque puede generalizarse. El **sarcoptes**, hace túneles en la piel, provocando un prurito muy intenso.

Para tratar estos parásitos externos, existen sprays, soluciones, champús, collares o pipetas.

No solo hay que eliminar los parásitos que están en el animal. En el caso de la pulga es necesario un buen control ambiental. La pulga pasa la mayor parte del tiempo fuera del perro. Se puede encontrar en alfombras, sillones, rodapiés, grietas, etc. Es por ello que estas zonas deben ser tratadas evitando así que el perro vuelva a infestarse.

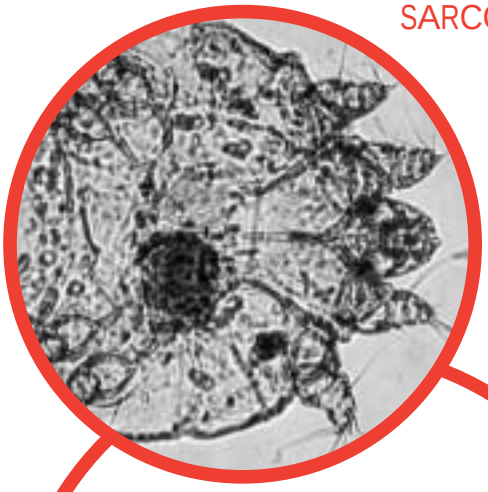

SARCOPTES

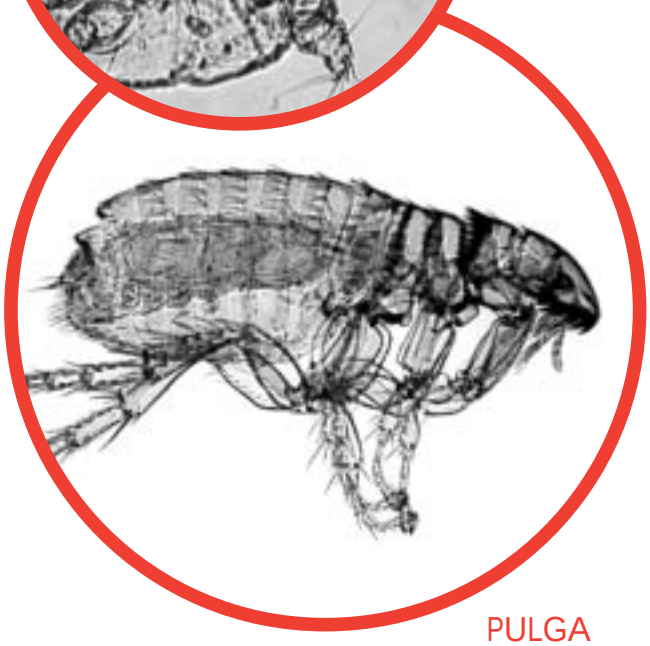

PULGA

OCTODECTES



DEMODEX

ALERGIAS

Las alergias son una de las mayores causas de prurito. El organismo sensibilizado produce sustancias que atacan tejidos propios provocando inflamación de la piel.
Los procesos alérgicos más comunes son:

ALERGIAS ALIMENTARIAS

Provocadas por la ingestión de determinados alimentos en animales sensibilizados. Como hemos visto anteriormente se pueden encontrar sustancias alergénicas en carnes, pescados, cereales, huevos o leche.
Es una alergia no estacional que aparece durante todo el año.

ATOPIA

Es una alergia ambiental, producida por contacto o inhalación de sustancias alergénicas. (polvo, pólenes, productos químicos, etc.). En el hombre es causante de muchos casos de rinitis conjuntivitis o asma. En el perro afecta mas a la piel provocando un prurito acentuado. En muchos casos es estacional.

DERMATITIS ALÉRGICA POR PICADURA DE PULGA

En este caso el agente causal del proceso alérgico es la saliva de la pulga.

El diagnostico y tratamiento de los procesos alérgicos es un tema complejo que debe ser controlado por el profesional veterinario.

DERMATITIS INFECCIOSAS

DERMATITIS BACTERIANAS

En la mayoría de las ocasiones son infecciones secundarias a otros procesos dermatológicos como alergias o parasitosis, pero también pueden ser primarias y originarias del problema. En la piel infectada se produce inflamación y picor que lleva a la perdida de pelo.

El tratamiento consiste en limpieza de la zona (rasurado si fuera necesario), aplicación de soluciones antisépticas y en caso de necesidad antibioterapia.

DERMATITIS FÚNGICAS

Son las conocidas tiñas, producidas por hongos llamados dermatofitos. Los hongos viven de manera habitual en la piel, pero una exposición exagerada o una situación de bajada de defensas, pueden provocar su crecimiento.

También se pueden producir dermatitis por levaduras (malassezia).Se tratan con soluciones y pomadas antifúngicas y si fuera necesario con antifúngicos orales.

Además de las causas descritas hasta ahora, existen otras situaciones que pueden causar prurito, como hipovitaminosis u otras deficiencias nutricionales, patologías hormonales, leishmaniosis, parásitos intestinales, tumores cutáneos, dermatitis solares, enfermedades inmunitarias, etc. Es por ello por lo que, tras un estudio en profundidad, el veterinario deberá llegar a un diagnostico y aplicar un tratamiento adecuado.

Es importante mantener una buena higiene corporal con cepillados rutinarios y baños periódicos. En el caso del baño, conviene no exagerar, ya que el uso excesivo de champús, hace desaparecer la grasa protectora que secretan las glándulas sebáceas de la piel del animal, favoreciendo la aparición de problemas dermatológicos. Los baños no deberían superar la frecuencia de una o a lo sumo dos veces al mes.

También se debe controlar el ambiente en el que se desenvuelve el animal, manteniéndolo limpio y desinfectado. La desparasitacion periódica frente a parásitos internos y la utilización de productos frente a parásitos externos nos ayudará a prevenir algunas de las causas del prurito.

FELIX IZQUIERDO
VETERINARIO

El armero

COMO PONER TU RIFLE A PUNTO PARA EL INICIO DE LA TEMPORADA

NUESTRO RIFLE HA ESTADO GUARDADO DURANTE TODO EL AÑO, HASTA EL INICIO DE LA TEMPORADA. VAMOS A COMPROBAR QUE EFECTIVAMENTE ESTÁ LISTO PARA PODER ACUDIR A NUESTRA PRIMERA CACERÍA. SEGUIMOS UNA SERIE DE SENCILLOS PASOS PARA DEJAR NUESTRO RIFLE EN PERFECTO ESTADO Y PUESTO A TIRO.

1 Comprobar que las monturas están bien atornilladas y que la cruceta del visor esté en un plano totalmente vertical (ya que si se han desaflojado las monturas, es muy posible que el visor esté un poco ladeado).
Para ello, antes de apretar todos los tornillos y con la ayuda de un colimador ajustaremos la cruz del visor.
Normalmente todos los colimadores vienen con una serie de accesorios que nos facilitan las puestas a tiro. Uno de los accesorios que contiene es una diana con un nivel incluído, que pondremos en una pared totalmente vertical (comprobamos que la burbuja del nivel está en su sitio), y colocamos el rifle en una mesa, bien anclado. Haremos coincidir la cruz del visor con la cruz de la diana del colimador.

2 Una vez que ya tenemos nuestra cruz totalmente vertical, ajustaremos los tornillos. Normalmente las monturas traen tornillos que se aprietan con una llave allen. Hay que verificar tres puntos (suponiendo que estamos hablando de una montura de anillas como la de la foto): los tornillos que sujetan la base weaver al cañón, el soporte de las anillas que se anclan a la base y los anillos que sujetan al visor. Apretar estos tres puntos de anclaje, sin hacer una fuerza exagerada, y haciéndolo siempre en cruz, para así no mover el visor de cómo lo tenemos colocado.

3 Ahora ya nos toca ajustar el tiro. Nuestro colimador viene con boquillas diferentes para los distintos calibres que existen. Dependiendo del calibre de nuestro rifle, escogeremos la boquilla adecuada y la situamos en la boca del cañón. El punto rojo del colimador nos indica dónde iría el tiro. Ahora situamos la diana de puesta a tiro del colimador en una pared, a la distancia que nos indiquen las instrucciones de nuestro colimador (en este caso, nos dicen que la situemos a 25 pies).
Colocamos el rifle a la distancia adecuada, bien asentado, y dependiendo dónde vaya la luz roja del colimador ya podemos jugar con las torretas de nuestro visor, ajustando los clicks a las necesidades de cada uno, tanto lateralmente como verticalmente.

4 Una vez ajustado, es el momento de ir al campo de tiro a hacer alguna prueba, para ver si hay que hacer alguna corrección final, lo que hemos hecho hasta ahora, es un primer paso para ahorrar las primeras balas, que sin el colimador, no sabríamos dónde irían los primeros tiros. Además así, empezamos a practicar el tiro, ya que después de un año coger el rifle, nuestro dedo ha perdido la sensibilidad al gatillo. También es necesario saber cuál es la munición que se va a utilizar (calibre, punta, grains), ya que dependiendo de esto las trayectorias variarán.
la puesta a tiro a diferentes metros y con distintas trayectorias son muy útiles las tablas balísticas que nos ofrecen las diferentes casas comerciales.
Es muy importante utilizar munición de buena calidad, como Federal, Sako...

5 Nuestra recomendación final, es que si no estamos seguros, o no disponemos de un colimador, podemos llevar nuestro rifle a un armero, que por un módico precio, nos dejará el rifle puesto a tiro perfecto para la temporada.

FAST
SUPERLIGERA

2,65 Kg.

FAST PRO

La escopeta más ligera de calibre 12

GARANTÍA: 7 AÑOS

FAST WHITE

FAST BLACK

SISTEMA TSA ®

BERETTA HOLDING

Franchi

Beretta Benelli Ibérica, S. A. - División Comercial Franchi
E-mail: franchi@bb-iberica.com • Web: www.franchi.com

* Peso aproximado de la escopeta con cañón de 61 cms.

Colección Otoño / Invierno 2008/09

Chaqueta Paclite®

Cod. GU48.3120

Paclite® Jacket utiliza GORE-TEX Paclite®, material superligero y altament tecnológico.

- Impermeable
- Transpirable
- Cremallera impermeable
- Replegable en gorro
- cortaviento
- BIS: Beretta Interactive System
- Ergonómico
- Bolsillo porta radio

Chaqueta Paclite®: Tecnología confort con un peso menor a 500 gramos.

LA LIGEREZA HECHA PRENDA, YA QUE EN SÓLO 500 GRAMOS GARANTIZA ABSOLUTA IMPERMEABILIDAD Y TRANSPIRABILIDAD, ADEMÁS DE OFRECER LA POSIBILIDAD DE SER COMBINADA CON EL PROTECTOR MODULAR BIS (BERETTA INTERACTIVE SYSTEM) MAXIMIZANDO ASÍ EL BENEFICIO DE VESTIR A CAPAS. CHALECO O CHAQUETA BIS, EL CUAL ADHERIDO Y AJUSTADO A LA CHAQUETA BERETTA PACLITE®, CREA UNA PRENDA ALTAMENTE FLEXIBLE, PROTEGIENDO ADECUADAMENTE TANTO EN INVIERNO COMO EN VERANO.

WWW.BERETTA.COM

BERETTA

Beretta Benelli Ibérica, S.A. • Apdo. de Correos 548 • 01080 Vitoria - Gasteiz • Álava.
Teléfono - 945 36 40 28 • Fax - 945 36 40 39 • e-mail. info@bbi.com.es
• www.bbi.com.es •