BBI magazine

Una publicación de Beretta Benelli Ibérica
para los amantes de la caza y el tiro.

ENERO 2008

nº 4

STOEGER AIRGUNS:
La alternativa más esperada.

BENELLI BECACCIA CALIBRE 20. Presentación y cacería en Escocia.

BERETA S 687.
Fermín Mourenza nos habla esta gama de superpuestas.

CAZA MAYOR. TIKKA, FEDERAL Y BURRIS nos equipan para la temporada.

NUEVA COLECCIÓN DE TIRO BERETTA.

PROBAMOS LA BENELLI MP90 S CON CARTUCHOS CCI

El armero: Cómo limpiar nuestra semiautomática.

BBI Power Xtreme

UN CARTUCHO DIFERENTE

Máxima potencia, máxima eficacia. Estas y otras características definen el nuevo cartucho BBI Power Xtreme. Un cartucho especial, tecnológicamente desarrollado, un cartucho diferente.

Fabricado por la prestigiosa NOBEL SPORT (Francia) el cartucho BBI Power Xtreme aúna tecnología y diseño. La pólvora Vectan, fugaz, dota al cartucho de una fuerza máxima para alcanzar todo tipo de blancos. El diseño y construcción del mismo consigen efectividad y un retroceso contenido.

TECNOLÓGICAMENTE DESARROLLADO
RECOMENDADO POR:

Benelli

siempre por delante

BBI Power Xtreme : CAZA Y TIRO

Beretta Benelli Ibérica, S.A.

Bº Santiago, s/n • 01191 TRESPUENTES (ALAVA) Apartado 548 •01080 VITORIA-GASTEIZ
Teléfono 945 36 40 28 - Fax 945 36 40 39

¡¡ SÍ A LA CAZA !!

En primer lugar desearos a todos un feliz año nuevo, pero sobre todo, quiero ***desear*** un feliz año 2008 a todos los amantes de la caza, del campo y de las especies que lo pueblan.

Este año que comienza, puede resultar decisivo para los cazadores españoles y me parece que, de una vez por todas, este colectivo debe estar más unido que nunca para poder defender sus más nobles intereses, entre los cuales destaca la propia práctica de la caza, como tradicionalmente y desde hace miles de años, se viene practicando.

Resulta evidente comprender que los espacios naturales de nuestro planeta son cada vez más y más reducidos, debido entre otras causas al continuo crecimiento de la población y a una sociedad cada vez más industrializada y hasta los más sentidos cazadores, halagamos y apoyamos las iniciativas que se adoptan en favor y cuidado del medioambiente.

No conozco ningún cazador, que tampoco esté de acuerdo en intentar cuidar y proteger las especies que existen y habitan nuestros campos.

Los cazadores, durante siglos, hemos demostrado nuestro mayor respeto hacia todos aquellos habitantes del planeta que no lo son. Convivimos con todos ellos respetando su modo de vida, sus aficiones, sus ideas, etc. Es muy posible, que en su desinterés por saber más acerca de la caza, de los cazadores y del medioambiente sean fácilmente dirigidos en contra de lo que la caza y ser cazador, realmente significan. Pero desde esta editorial, me gustaría provocar una reflexión al respecto en muchas de estas personas e intentar conseguir una mayor consideración hacia nosotros, los cazadores.

¿Qué sucede cuando en un espacio natural más reducido queremos conservar mayor número de habitantes? SUPERPOBLACIÓN. ¿Qué consecuencias tiene? FALTA DE ALIMENTACIÓN / SALUD DEBILITADA / PROPENSIÓN A LAS ENFERMEDADES / EPIDEMIAS. ¿Cuál es el resultado? POBLACIONES REDUCIDAS A LA MÍNIMA EXPRESIÓN O SU TOTAL DESAPARICIÓN.

¿Quien cuida y protege los campos y fincas donde habitan las especies de caza? LOS CAZADORES. ¿Quién da de beber a nuestras perdices, conejos, liebres, etc., los años de sequía? LOS CAZADORES. ¿Quién se encarga de que no les falte comida? LOS CAZADORES. ¿Quien paga con su propio dinero el cuidado de los cotos, las tierras, la vegetación, las especies…? LOS CAZADORES. ¿Qué colectivo crea riqueza en zonas rurales creando puestos de trabajo directamente relacionados con el cuidado del campo y de las especies, evitando además el abandono de estas extensiones naturales? LOS CAZADORES. ¿Quién paga el estudio de una vacuna contra las enfermedades de nuestra fauna autóctona? LOS CAZADORES.

Y como éstos, miles de ejemplos más que al final y como conclusión demuestran a quien lo quiera oír, lo que siempre venimos diciendo pero con voz muy baja : Que mejor aliado puede tener cualquier colectivo, pueblo, sociedad, país…para colaborar en la protección de nuestro medio natural que **los propios cazadores?**

Pues bien, curiosamente, un colectivo de más de un millón de personas en España, comprometido hasta la médula con nuestro medio natural, está siendo durante los últimos años totalmente ninguneado, por parte de las Instituciones responsables a la hora de crear y proponer nuevas leyes en esta materia y además se esta propiciando un sentimiento anti-caza en la opinión pública, totalmente injusto y que trata de tapar la auténtica realidad de lo que la práctica de la caza significa.

Desde el BBI Magazine, convencidos de lo que representará en defensa de la caza y los cazadores, animamos a todos nuestros lectores a tomar parte en la manifestación que tendrá lugar en Madrid el próximo día 1 de Marzo de 2008. Nosotros allí estaremos.

Saludos para todos.

editorial

Alfonso Rilo
Director General de Beretta Benelli Ibérica

Nº 4 ENERO 2008

BBI magazine

6 **ACTUALIDAD**

Andújar y Laparra, Campeones de España de Recorridos de Caza.
Compak Sporting. Modalidad infalible para nuestro Beretta Team.
Lote Trip Caribe.
Sistema Confortech Benelli + Burris Fast Fire. Últimas novedades.
European Sport Shooting Championship. Las Gabias, Granada.
Semana Ibérica de Valladolid.
Copa del Rey de pichón en Somontes.
Shop in Shop Beretta en Armería Alberdi y Comercial Percofán.

10 **CAZA MENOR**

STOEGER AIRGUNS La alternativa más esperada.
BENELLI BECACCIA C.20. Tecnológicamente deportiva.
Superpuesta BERETTA 687 SILVER PIGEON. Acariciando la perfección.
Ismael Tragacete y BENELLI CRIO.

22 **CAZA MAYOR**

TIKKA 3 BATTUE.
FEDERAL PREMIUM.
BURRIS EURODIAMOND. Una nueva generación en óptica para el exigente mercado europeo.

Las ilustraciones, descripciones y precios descritos en esta publicación, son a título orientativo y pueden estar sujetas a errores sin ningún compromiso o responsabilidad. BBI Magazine no se hace responsable de las opiniones expresadas por los colaboradores.

Índice

28 **TÉCNICA Y ESTILO**
Moda y técnica en estado puro.

32 **COMPETICIÓN**
Pekin 2008. Entrevista a Alberto Fernández y Kako Arámburu.
Tiradores BBI.
Tecnología de competición. BENELLI MP 90 S y cartuchos CCI cal.22

38 **DEFENSA**
II Trofeo Beretta de Recorridos de Tiro. IPSC.

40 **MUNDO BBI**
BENELLI nace una nueva era.
Escuela de Tiro. Cómo elegir nuestra escopeta.
El veterinario. La enfermedad del mosquito.
El armero.



EDITA: BBI • DIRECCIÓN: Alfonso Rilo • REDACCIÓN: Natalia López y Jorge Pérez
FOTOGRAFÍA: BBI • DISEÑO GRÁFICO: Estudio Zebra • DEPÓSITO LEGAL: BI-236-07

Han colaborado con nosotros en este número BBI: Ismael Tragacete, Fermín Mourenza, Juan Ramón Alonso, Álvaro Campos, Félix Izquierdo, Iñaki Guergué, Gonzálo Gómez.

Beretta Benelli Ibérica, S.A. • Barrio de Santiago s/n • 01191 Trespuentes, Álava
Apdo. 548, 01080 Vitoria, Álava • Tfno. 945 36 40 28 • www.bbi.com.es

JOSÉ MANUEL RODRÍGUEZ ANDUJAR Y BEATRIZ LAPARRA, CAMPEÓNES DE ESPAÑA DE RECORRIDOS DE CAZA

Un doblete para José Manuel Andújar y Beatriz Laparra, junio en Benamejí (Córdoba) y julio en Castillejo de Robredo (Soria). Estas han sido fechas claves para nuestros campeones en las distintas modalidades: se han proclamado Campeones de España en Compak Sporting y Recorridos de Caza, un año que no olvidarán nunca .

Ambos tiradores con su Beretta DT 10 Trident han conseguido grandes éxitos este año y desde aquí seguimos animándoles para que sigan alcanzando lo más alto en las distintas modalidades, y que sigan aportándonos tantas satisfacciones como hasta ahora.

COMPAK SPORTING. UNA MODALIDAD INFALIBLE PARA NUESTRO BERETTA TEAM

El panorama español del tiro se ha hecho eco de la noticia. Después de haber sido Campeón del Mundo de Compak en 2006; José Manuel Rodríguez Andujar repite podium en el 2007, esta vez un tercer puesto mundial, después de un disputado campeonato entre los más grandes del mundo de la competición.

Los días 14,15 y 16 de Septiembre, tuvo lugar en Sabugo Sintra (Portugal), la gran final del mundo, con un alto nivel de participación de tiradores.

En la final de seniors, el español Andújar logró en el tercer puesto con 196/200 platos después del Francés Bardou con 198/200 y el Británico Brightman, con 197/200.

la actuación de Beatriz Laparra, que alcanzó en damas el segundo puesto de la clasificación.

Como bien dice nuestro titular, de nuestro Beretta Team, han acudido a la cita mundial, multitud de tiradores Beretta, como Juan Valero, Diego Martínez, todos ellos con una actuación impecable dentro del panorama del Compak Sporting.



LOTE TRIP CARIBE

Beretta Benelli Ibérica te lleva al Caribe.
Diez han sido los afortunados en España, en nuestro sorteo de un Viaje al Caribe para dos personas, y realmente ha resultado una experiencia inolvidable para cada uno de ellos. La propuesta ha sido bien recibida en el sector, que por la compra de un lote especial preparado para la ocasión, se les otorgaba un número con el que jugarían en un sorteo de la Lotería Nacional. Cuestión de azar.
Beretta Benelli Ibérica con esta iniciativa, quiere premiar a sus clientes, por su fidelidad y perseverancia con la marca, y por ese contínuo apoyo que se traduce en nuestra empresa como un éxito total de comunicación entre ambas partes.
¡Enhorabuena!

SISTEMA COMFORTECH® BENELLI + BURRIS FAST FIRE, EXPERIMENTANDO LAS ÚLTIMAS NOVEDADES

Estas son parte de las últimas novedades publicadas en nuestro anterior número de la revista. El pasado 19 y 20 de Octubre, probamos el sistema Comfortech® y el Fast Fire, y comprobamos todo aquello que en teoría nos parecía increíble. Imaginarse disparar un 300 Winchester Magnum con la sensación de estar disparando un ligero .270. Si a esto le unimos el sistema del punto rojo Burris Fast Fire, la situación se nos presenta inmejorable para nuestra cacería.
Un lugar idílico para los amantes de la batida del Jabalí, Santo domingo de Silos en Burgos, nuestra presentación de la introducción del sistema Comfortech en los rifles semiautomáticos Argo de Benelli, tuvo una gran aceptación entre nuestros invitados. El sistema Confortech® Benelli, es un sistema de precisión absoluto basado en la ausencia de desencare gracias a la absorción del retroceso en el momento del disparo, si a esto le sumamos una verdadera rapidez para apuntar al blanco con el Burris Fast Fire, tenemos la situación perfecta para nuestro día de caza.

ASISTENCIA BBI

EUROPEAN SPORT SHOOTING CHAMPIONSHIP. LAS GABIAS (GRANADA)

No podíamos faltar a la cita. Durante los días 9 a 22 de Julio se ha celebrado en el CEAR (Centro Especializado de Alto Rendimiento Deportivo) de Granada, el European Sport Shooting Championship, uno de los mejores campeonatos a nivel mundial, celebrado para acoger a los grandes tiradores europeos de Tiro E.S.C. de 25, 50, 300 m , Blanco Móvil y Plato, y dónde Beretta se presentaba como patrocinadora oficial de árbitros y jueces.
Gracias a la RFEDETO hemos podido disfrutar de unos días inolvidables, en los que se respiraba un conjunto deportivo de plato y precisión, al más alto nivel.
Las listas las completaron 1409 participantes, todo un record dentro de los Campeonatos Europeos, y fue allí donde pudimos disfrutar de dos plazas Olímpicas para dos grandes campeones: Alberto Fernández en la modalidad de Trap y Kako Aramburu en la modalidad de Skeet, que con una final apoteósica también resultó subcampeón de Europa. (Ambas con Beretta DT 10 Trident).

SEMANA IBÉRICA DE VALLADOLID

La octava edición de la Semana Ibérica de Valladolid, celebrada del 28 al 30 de Septiembre de 2007, resultó ser un verdadero éxito de asistencia y actividades celebradas en torno a la feria de exposiciones, considerada ya como punto de encuentro, de cazadores y tiradores justo antes de que comience la temporada. ¡Cómo no!, Beretta Benelli Ibérica, acudió a la cita, representado en nuestro stand de 64 m² las mejores marcas del mundo de la caza y el tiro.
Un público ávido por observar todas las novedades, se acercó a interesarse por la amplia gama de producto expuesta durante el evento.
Una de las novedades más destacada fueron las nuevas superligeras Franchi Fast, de la que muchos interesados quisieron probar su peso, y verificaron que verdaderamente se trata de la semiautomática de calibre 12 más ligera del mercado.

COPA DEL REY DE PICHÓN EN SOMONTES

En la incansable faceta de acudir a todas las citas que nuestra agenda puede albergar, esta vez, nos hemos desplazado a uno de los más concurridos campeonatos de Tiro a Pichón de nuestro país; la prestigiosa Copa del Rey de Somontes que sigue siendo una cita ineludible para tiradores y expositores.
Del 26 al 30 de Septiembre el Equipo BBI ha estado presente en la tirada, con su Camper, ofreciendo asistencia técnica y comercial apoyando este tipo de competición y al público que disfruta con este deporte.

EXPANSIÓN BBI

SHOP IN SHOP BERETTA EN ARMERÍA ALBERDI

Después de 101 años en el negocio, **Armería Alberdi** no deja de innovar y estar al día con las grandes marcas del mundo del tiro y de la caza. Desde hace 3 años ofrece al cazador y tirador un **Shop in Shop Beretta**, en el que expone todo el producto necesario para salir a practicar nuestra actividad favorita. Los Shop in Shop se montan con un fin, y es que todo el público pueda disfrutar todas las líneas de producto Beretta: Armas, Textil, Accesorios para caza y tiro y Partes especiales.

Para más información: Armería Alberdi, C/ Torrent De L´olla 91-93. (Barcelona). Teléfono: 93- 2177943. También puede encontrar información en nuestra Página Web: **www.bbi.com.es**

SHOP IN SHOP BERETTA EN COMERCIAL PERCOFAN

Siguiendo con la expansión BBI, la empresa **Comercial Percofan** ha preparado en sus instalaciones todo lo necesario para entrar a formar parte de la diferencia que marca contar con un **Shop in Shop Beretta.** Hasta el más mínimo detalle se ofrece en estos distinguidos espacios dedicados a la marca, en la que se informa de las últimas novedades y se aporta lo necesario para estar a la última.

Para más información: Comercial Percofan, Pol. Ind. C/Carpinteros, 16. Archidona (Málaga). Teléfono: 952 714202. También puede encontrar información en nuestra Página Web: **www.bbi.com.es**

STOEGER AIRGUNS

LA REVOLUCIÓN MÁS ESPERADA

Una de las formas más antiguas de energía que conoce el hombre es el aire comprimido. El aire, básico y esencial en la vida del hombre se transforma en energía para aprovechar y reforzar sus recursos físicos. Por este motivo, todo el mundo esta familiarizado con las carabinas de aire comprimido que veíamos en casa desde muy pequeños, pero lo que realmente llama la atención es la evolución que estos productos han alcanzado en nuestros días. Todo un logro que podrá observar con las nuevas carabinas Stoeger, una revolución en el mundo del aire comprimido, todo un ejemplo de poder, precisión, y energía.

Stoeger, presenta una nueva gama de carabinas desarrollando 3 gamas perfectamente diferenciadas: **X5**, **X10** y **X20**.

Entrevista a ANDRÉ WIRTH
Responsable de la división **Stoeger Airguns** (Armas de aire comprimido)

Sabemos que durante varios años has venido desarrollando tu carrera profesional en el sector de la caza, las armas y el tiro. ¿Como has llegado hasta aquí?

Efectivamente, llevo introducido en este apasionante sector desde el año 1976,en que comencé a trabajar como Director Comercial para una Compañía francesa especializada en equipamiento para la caza y el tiro. Durante varios años trabajé con famosas marcas provenientes de Alemania y Austria en el mercado francés. En aquellos años el mercado era muy gratificante ya que estaba en continuo crecimiento, incluso para las armas de aire comprimido que ya eran parte importante en la cifra de negocio de las Empresas.

En el año 1.992 comencé mi actividad internacional como Director General de una mundialmente reconocida fábrica de armas de aire comprimido alemana. Este período fue el comienzo de mi especialización en el campo de las armas de aire comprimido.

En el año 2006, la familia Beretta, representada por el Dr. Pietro Gussalli Beretta me propuso pilotar un nuevo proyecto dedicado al desarrollo de armas de aire comprimido para el Grupo Beretta. Por supuesto, acepté este nuevo reto en mi vida considerando que la conjunción de mi experiencia con el poderío y la capacidad industrial y tecnológica del Grupo Beretta, aseguraba un total éxito del nuevo proyecto. Para mí, es un gran orgullo participar en un nuevo proyecto con el Grupo Beretta hoy en día.

¿Nos puedes hablar que factores se han considerado para dar luz verde a este proyecto y cual pueden ser los puntos fuertes de estas nuevas carabinas de aire comprimido?

Durante los últimos años he convivido muy de cerca con los factores clave de mercado y lo que los usuarios de estos productos, cada vez más exigentes, demandan a los fabricantes de este tipo de armas de ocio y precisión. Hemos observado la oferta global y las nuevas tendencias y hemos propuesto a la parte industrial una serie de puntos que marcarán el éxito de estos nuevos productos: calidad excelente, innovación,

X5 UNA CARABINA PARA JÓVENES Y PRINCIPIANTES

Se ha desarrollado una gama asequible para todo el público, desde los más pequeños que necesitan un arma manejable, confortable y de poco peso, hasta los principiantes que necesitan asegurar un disparo con una velocidad más moderada por lo que es sencillo de controlar.

Este sistema se ha concebido como el más sencillo para el disparo, sencillo de mantener y de conocer, por lo que ofrece confianza al tirador y sobre todo lo más importante, una larga vida. La garantía de calidad de sus cañones garantizan una máxima precisión. Seguro automático y máxima fiabilidad.

Son diseños mimados, desde el más mínimo detalle han sido cuidados con carrillera ambidiestra y ergonómica y un diseño de máxima confortabilidad.

Se han desarrollados dos modelos diferentes dentro de la gama X5: una con punto de mira de fibra, luminosa y de alto contraste, que se ajusta micrométricamente y otra con monturas integradas para el montaje de anillas y visor de 4x32. (éste denominado combo)

CARACTERÍSTICAS TÉCNICAS

Calibres:	4,5 mm y 5,5 mm /.177 y .22
Longitud total:	1.020 mm
Longitud del cañon:	420 mm
Peso:	2,6 Kg
Velocidad:	200 m/s (4,5) – 150 m/s (5,5)
P.V.P. X5:	91,00 €
P.V.P. X5 Combo:	125,00 € (con monturas y visor de 4x32 incluidos).



prestaciones auténticas y diseño atractivo y todo ello con un precio realmente asequible. Con los mejores ingenieros del Grupo Beretta hemos desarrollado esta nueva línea de armas de aire comprimido considerando estos aspectos, y el resultado es el que podéis ver en estas páginas y que en breve estará ya disponible en el mercado a nivel mundial.

Como ya sabéis, Beretta es fabricante de armas de todo tipo, desde las más lujosas y exclusivas escopetas de caza y tiro, como las más efectivas armas policiales y militares utilizadas por cuerpos de seguridad de todo el mundo. Esta misma filosofía, tradición por la excelencia y experiencia en la construcción de armas legendarias es transferida e integrada en esta nueva línea de productos de aire comprimido.

Las Sister Companies, Compañías Internacionales que componen el Grupo Beretta y se encargan de la distribución de sus productos son las que van a promover las Stoeger Airguns en los diferentes mercados del mundo y ello representa una excepcional distribución contando con las más entrenadas y profesionales fuerzas de ventas en los mercados más importantes.

¿Nos puedes desvelar como son tecnológicamente las nuevas armas Stoeger?

Las nuevas Stoeger Airguns, son armas mecánicamente simples y robustas. Recordar que si hablamos de las escopetas Benelli, líderes absolutos en el mercado de las escopetas semiautomáticas en todo el mundo, basan su rotundo éxito en la simplicidad de sus mecanismos. Hoy el reto de los grandes fabricantes del mundo de todos los productos en general es lograr encontrar los sistemas mecánicos mas simples y efectivos posibles y olvidar los complejos y sofisticados antiguos mecanismos que necesitaban el doble o el triple número de piezas y componentes para alcanzar un mismo fin.

Las nuevas Stoeger basan su funcionamiento en el sistema de compresión de muelle/pistón. Gran poder, magnífica precisión, fácil manejo y seguridad son sus principales características. En términos de diseño, representan absolutamente una nueva generación de carabinas de aire comprimido y cuando los usuarios encaren y disparen estas armas, entenderán rápidamente la importancia de una perfecta y estudiada ergonomía en las armas de precisión.

X10 ELEGIDA POR LOS TIRADORES ADULTOS MÁS EXIGENTES

CARACTERÍSTICAS TÉCNICAS

Calibres: 4,5mm y 5,5 mm/ .11 y .22
Longitud total: 1.080 mm
Longitud del cañon: 420 mm
Peso: 3,1 kg
Velocidad: 300 m/s (4,5) – 240 m/s (5,5)
P.V.P. X10: 120,00 €
P.V.P. X10 Combo: 155,00 € (anillas y visor de 4x32 incluidos).
P.V.P. X10 Syntetic: 116,00 €
P.V.P. X10 Syntetic Combo: 152,00 € (anillas y visor de 4x32 incluidos).

Se han desarrollado dos versiones: una en madera y otra sintética, ya que hemos querido aportar el toque tecnológico de las nuevas escopetas y rifles del momento: sin duda una carabina mucho más sufrida que soporta cualquier tipo de inclemencia meteorológica o arañazos indeseables. Un poco más larga que el anterior modelo lo que se traduce en mayor poder y máximo alcance del objetivo.
También se puede elegir entre mira de fibra óptica ajustable o carabina con monturas integradas para la colocación de un visor. Lleva integradas monturas en el cañón para colocar visor con anillas.
La parte delantera del cañón viene asegurada por una funda de goma (que integra el punto de mira) dontando al arma de mayor precisión y protección en los apoyos y un mejor agarre a la hora de abrir y cerrar el cañón para su carga.
Seguro automático o manual a elegir por el usuario.

X10 Syntetic Combo
(con 2 anillas y visor de 4 x 32 incluidos)

Suma facilidad para abrir la carabina. Para ello se ha adoptado un sistema de funda de silicona para evitar que resbale y facilitar la apertura y la rapidez de carga.

¿A que tipo de público va dirigida esta nueva línea de carabinas Stoeger?

Realmente al cien por cien de los aficionados a este tipo de armas. Es una de las grandes ventajas competitivas con las que salen al mercado estas armas de aire comprimido. Gracias al enorme poder industrial que ostenta el Grupo Beretta hoy en día, con una producción superior a las 700.000 armas por año, fabricadas en las diferentes plantas industriales que posee en diferentes países del mundo y a la más avanzada tecnología de que dispone, unida a la gran experiencia en la fabricación de armas de todo tipo, las nuevas carabinas Stoeger van a representar una auténtica revolución en el mercado del aire comprimido. Armas de excelente calidad, de gran poder y con la mayor precisión, con un diseño totalmente moderno y una ergonomía incomparable y con el mayor nivel de seguridad, estarán a la venta a unos precios que difícilmente sus competidores podrán igualar. Desde luego que su relación precio/calidad será indiscutiblemente la mejor del mercado.

¿Cuáles son las principales innovaciones y como se estructura la gama de estas nuevas carabinas?

Introducimos una gama completa de productos con culatas de madera o sintéticas.

El Marketing Concept pretende crear una familia de producto de nueva identidad y que consiga desde el principio tener una fuerte y marcada personalidad. Su novedoso punto de mira, integrado en el grip del cañón, su lograda ergonomía y su sistema de seguro automático constituyen sus principales elementos innovadores convirtiéndose en carabinas

X20 LA GAMA PROFESIONAL

X20 Syntetic Combo
(con monturas y visor de 3-9 x 40 incluidos)

Si quieres sentir tu carabina de aire comprimido como un arma real esta es tu elección. Equipamiento de lujo y un gran alcance de distancia al objetivo. Equipada completamente con carrillera ambidiestra, picado en pistolet y delantera y mango de goma en el cañón para un mejor agarre en el momento de bascular el cañón para la carga. Se han diseñado tres modelos diferentes en la gama X20: Acabado en madera, sintético o camo.
Igualmente existen en las versiones de la X20 la posibilidad de elegirla con punto de mira de fibra óptica ajustable o con montura integrada en el cañón para la colocación de un visor. Como en el modelo anterior lleva integradas las monturas en el cañón para la instalación de cualquier tipo de mira.
Cañón de alta precisión, el más exigente del mercado.

CARACTERÍSTICAS TÉCNICAS

Calibres:	4,5mm y 5,5 mm / .177 y .22
Longitud total:	1.080 mm
Longitud del cañon:	420 mm
Peso:	3,1 kg
Velocidad:	300 m/s (4,5) – 240 m/s (5,5)
P.V.P. X20:	145,00 €
P.V.P. X20 Combo:	199,00 € (montura y visor de 3-9x40 incluidos).
P.V.P. X20 Syntetic:	138,00 €
P.V.P. X20 Syntetic Combo:	192,00 € (montura y visor de 3-9x40 incluidos).

potentes, seguras y precisas, siendo el funcionamiento de algunas comparables a rifles de pequeño calibre.

Para cumplir las reglas de ciertos países, pueden ensamblarse con partes específicas en la fábrica, reduciendo la fuerza en los límites establecidos pero en España, los modelos Stoeger X5, X10 y X20 son los más potentes y pueden alcanzar una velocidad inicial de 305 m/s en calibre 4,5 mm en los dos últimos modelos.

También quería destacar que todas las carabinas Stoeger son producidas bajo el control de nuestros ingenieros basados en la norma de calidad ISO 9001-2000 Norweg DNV. El control de calidad es permanente y tras el ensamblado todas las carabinas son sometidas individualmente a rigurosos tests de disparo.

La gama de carabinas Stoeger se compone de la siguiente manera:

X 5: un arma seria para los mas jóvenes y principiantes, con culata profesional de madera y muchas ventajas como su óptica ajustable micrométricamente y su punto de mira en fibra óptica.

X 10: un arma para adultos con diseño de culata clásica recta y un look de auténtico sniper en el modelo negro sintético.

X 20: para sentir que tienes un arma real en las manos. Las mayores prestaciones en un arma de aire comprimido.



André Wirht hace hincapié en el sistema de seguro de las Stoeger. Se ha desarrollado pensado en la máxima seguridad del tirador. Sin duda el mejor seguro del mercado.

TECNOLÓGICAMENTE DEPORTIVA

Benelli MONTEFELTRO BECACCIA calibre.20

MONTEFELTRO BECCACCIA

LA NUEVA ESCOPETA BENELLI BECACCIA EN C/20 REFORZARÁ AÚN MÁS, LA GAMA DE ESCOPETAS BENELLI, EN ESTE CALIBRE, CADA VEZ MÁS DEMANDADO, A PARTIR DE LOS PRIMEROS MESES DEL 2008.

Durante los días 6, 7, 8 y 9 de Diciembre del recién terminado año 2007, hemos tenido la oportunidad de asistir a la presentación en tierras escocesas de esta nueva y sugerente escopeta semiautomática en calibre 20, organizada por los responsables de la firma italiana Benelli Armi y con la colaboración de la Montefeltro (Empresa propiedad de Benelli dedicada a la organización de viajes de caza de lujo).

Esta presentación se desarrolló en dos partes; una primera parte teórica, donde además de conocer las características de este nuevo modelo de escopeta, se comentaron aspectos de mercado y de nuevas tendencias en cuanto a los gustos de los cazadores, analizando los motivos que hacen que el calibre 20 sea demandado cada año por un mayor número de aficionados. La segunda parte, ya práctica, fueron dos días de caza en diferentes y espectaculares cotos escoceses donde las piezas reinas fueron las becadas, además de patos y faisanes salvajes y donde las Benelli del C/20 se comportaron impresionantemente.

¿Por qué comprar una **BENELLI EN C/20**?

Benelli diferencia una serie de aspectos de sus armas en **C/20**

DISTINCIÓN
DEPORTIVIDAD
EXCLUSIVIDAD
ALTAS PRESTACIONES

Que definen su esencia y personalidad

- No temen a la competición.
- Son las armas que completan la mejor formación.
- Mayor reto = Mayor carácter de deportividad.
- Mayor ligereza = Mayor agilidad.
- Mayor Precisión.
- Elegancia y refinamiento.

Y como ya nos tiene acostumbrados, también en toda su gama de **C/20**, se puede aplicar su lema:

"Benelli, siempre un paso por delante"

Gama Benelli calibre 20.

Centrándonos un poco más profundamente sobre el nuevo modelo **Benelli Montefeltro Becaccia C.20** destacamos los siguientes aspectos:

PRINCIPALES CARACTERÍSTICAS TÉCNICAS

Carcasa: En ergal anodizada negro brillante.
Cañón: Pavonado brillo externamente y cromado internamente.
Longitud del cañón: 61 cm.
Tipo de cañón: Varichoke interior, banda en fibra de carbono, recámara 76.
Mira: Mira fluorescente – mira intermedia.
Maderas: Nogal elegante.
Longitud de culata: 360 mm.
Desviación culata: Izquierda y derecha.
Caída culata: Al talón 55 – cresta 35
Cantonera: Goma.
Seguro: Transversal con aviso en rojo de cargada.

- Crio Chokes.
- Banda en fibra de carbono.
- Elegante sistema de culata y guardamanos.
- Peso inferior a 2.500 gr.



Cazando en Escocia con Benelli

Un numeroso grupo compuesto por representantes de la marca **Benelli de Europa**, junto con los más experimentados periodistas de la prensa especializada de estos países, repartidos en cuadrillas de cazadores de más o menos 6 u 8 tiradores por grupo, tuvimos la oportunidad de disfrutar por todo lo alto de las fantásticas prestaciones de la nueva Benelli **Becaccia** del **20**. Nos asentamos en un estupendo hotel en la zona de Perthshire, dónde ya se respiraba una atmósfera mágica y exclusiva. Un habitat perfecto para cazar la reina de los bosques, la becada, Woodcock para los escoceses, acostumbrada a desenvolverse en las zonas de bosque más profundas, rodeadas de pastos y zonas de musgo.

Fueron dos días disfrutando de unas experiencias de caza inolvidables. Bien abrigados para soportar las bajas temperaturas existentes, así como la lluvia y en ocasiones la nieve, nos desplazamos a los cotos donde pusimos a prueba las nuevas Benelli del 20 y nuestra pericia como cazadores. El escenario era impresionante, bosques impenetrables , situaciones de tiro dificilísimas, condiciones de visibilidad mínimas y rápidamente, nos dimos cuenta que cazar en estas condiciones una becada, sería realmente un milagro de no ser por el tipo de arma que llevábamos en las manos.

Las nuevas Benelli Becaccia del 20 se manejaban con gran agilidad en este terreno. Gracias a su reducido tamaño y a su gran ligereza, (la Benelli Becaccia del 20 no llega a los 2,5 Kg. de peso), se empezaron a escuchar los primeros disparos en las profundidades del bosque. Tiros rapidísimos en claros con menos de 10 m. de visibilidad y con una eficacia excelente gracias a la manejabilidad del arma, que permitía encares en décimas de segundo, fueron engordando poco a poco una buena percha de becadas y algún que otro faisán salvaje.

Igualmente excitantes fueron unas batidas de patos que hicimos en las lagunas que teníamos alrededor. Este tipo de caza consistía en que una vez colocados estratégicamente los cazadores a unos 20 o 30 m. de la orilla de la laguna, justo detrás de los árboles que la rodeaban para no ser descubiertos, un grupo de batidores se adentraban en la laguna levantando los patos para que volaran en nuestra dirección, como si de un ojeo de patos se tratara. El tiroteo fue impresionante ya que en unos 10 o 15 minutos que duraban las batidas, cientos de patos volaban sobre nuestras cabezas. Las congeladas Benellis pasaban de estar a varios grados bajo cero a ponerse casi al rojo vivo debido a la cadencia de disparo que requería la situación. Una vez más, la Benelli Becaccia dejó boquiabiertos a todo el grupo de cazadores que estábamos allí, no produciéndose ni una sola interrupción en ninguna de las armas que portábamos. Además, comprobamos el magnífico y homogéneo plomeo que se consigue con estas escopetas y hasta escuchamos algún OLÉ de boca de algunos de los guías escoceses que nos acompañaban, al ver como patos que volaban a gran altura y con una velocidad endiablada, eran alcanzados y caían fulminados con las cargas de 27 gr. disparadas. Sin duda, la prueba de estas nuevas Benelli fue un perfecto éxito, la cacería, además de ser en unas condiciones realmente extremas fue una experiencia maravillosa. Durante la cena de despedida del último día, la nueva Benelli Becaccia se hizo merecedora de ser reconocida por todos los que estábamos allí como "pequeña pero matona".....Y digo yo.....,¿qué más es lo que un cazador de su arma puede querer?

ESCOPETA SUPERPUESTA BERETTA
687 Silver Pigeon

Hablar de escopetas superpuestas es hablar de la más pura esencia BERETTA, gracias a una enormemente desarrollada tecnología y experiencia constructiva, alcanzada tras unas cuantas décadas produciendo las escopetas superpuestas más refinadas, tecnológicamente únicas e inimitables.
Más de un millón y medio de superpuestas de alto nivel fabricadas marcan un record en la actualidad no alcanzado por ningún otro fabricante en el mundo.

ACARICIANDO LA PERFECCIÓN

Este tipo de armas Beretta, han sido y son reconocidas como únicas a lo largo de todos los continentes y alguna de sus patentes así lo avalan, como por ejemplo, su exquisito sistema de cierre, que permite realizar una báscula especialmente esbelta que las dota de gran elegancia, perfecto equilibrio físico e inmejorable encare.

687 Silver Pigeon IV

687 Silver Pigeon V

A lo largo del tiempo, los cazadores y tiradores más exigentes han demandado poner en práctica las características y deseos más sofisticados de cada uno y de ese modo han dado la oportunidad a la fábrica de armas más antigua del mundo, que es Beretta, a demostrar que tecnológicamente está preparada para ello.

En esta ocasión, nuestro amigo y experimentado cazador, **Fermin Mourenza**, nos presenta la escopeta superpuesta Beretta 687 Silver Pigeon en dos de sus versiones, la IV y la V.

BERETTA

"Son dos armas que a simple vista ya presentan un alto nivel de calidad, que pueden estar pensadas para un tipo de cazador distinguido a la vez que funcional y capaz de apreciar los detalles de las 687".

Me sorprenden por su perfecto equilibrio y la armonía del conjunto y además, como casi todas las superpuestas Beretta, son de una belleza extraordinaria. Me ha encantado la facilidad con que se encaran y lo rápido y fácil que se alcanzan los blancos al disparar, asunto de gran importancia para tener éxito en los difíciles lances con que nos encontramos durante nuestras jornadas de caza.

También me ha gustado su capacidad para absorber el retroceso y lo lineal que resulta, seguramente conseguido por una perfecta construcción, por la alta calidad de sus materiales y por su correcto equilibrio de pesos y masas. La cantonera Gel-Tek, me ha resultado especialmente cómoda y agradable. En cuanto a su plomeo y precisión solo puedo decir que son magníficos, aunque esto creo que ya lo saben los cazadores y tiradores de todo el mundo, ya que los cañones de todas las armas Beretta siempre han destacado por su altísimo nivel de calidad y prestaciones, raramente superada por otros fabricantes."

Existen varias versiones de las escopetas 687 Silver Pigeon, aunque el corazón de todas ellas es compartido:

687 Silver Pigeon S
687 Silver Pigeon II
687 Silver Pigeon III
687 Silver Pigeon IV
687 Silver Pigeon V

687 Silver Pigeon II

687 Silver Pigeon III

Todas estas versiones están basadas en un mismo modelo inicial y se encuentran disponibles con diferentes medidas de cañón, así como en calibres 12 y 20.

En todas ellas, la cuidada selección de sus maderas, de nogal de alto grado de calidad y un nuevo diseño de picado antideslizante corroboran el estilo inconfundible de Beretta.

Todos los cañones de las 687 son producidos mediante la técnica de martillado en frío, dotándoles de las mayores prestaciones, tanto dinámicas como de sus materiales. Este proceso, se realiza con sumo cuidado y además son pavonados como si de una obra de arte se tratara .El resultado son unos cañones extremadamente robustos, con un balance y equilibrio perfectos y las mayores prestaciones balísticas.

Si a todo esto unimos su esbelta y duradera báscula y el guardamanos, obtenemos un conjunto perfectamente equilibrado en cuanto a peso y su distribución, garantizando la máxima manejabilidad y la facilidad de encare y apunte.

Las 687 Silver Pigeon IV y V, van equipadas de serie con cantonera anti-retroceso Gel-Tek.

En la versión 687 Silver Pigeon IV, los ricos grabados casan perfectamente entre los ornamentos florales de la báscula, con las escenas de caza reproducidas en oro de las pletinas laterales.

La báscula de la 687 Silver Pigeon V, es un conjunto de robustez y suma elegancia gracias a un tradicional acabado jaspeado en las pletinas, guardamonte, llave de apertura y pasadores. Las pletinas además van grabadas con unas magníficas escenas de caza en oro.

CARACTERÍSTICAS TÉCNICAS

Modelo	Calibre	Recámara (mm)	Banda (mm)	Chokes	Longitud cañón (cm)	Peso (kg)
687 Silver Pigeon V	12	76	6x6	MC	67/71	3,1
687 Silver Pigeon V	20	76	6x6	MC	67/71	2,8
687 Silver Pigeon IV	12	76	6x6	MC/Fijo	67/71/76	3,1
687 Silver Pigeon IV	20	76	6x6	MC/Fijo	67/71	2,8

CULATA	mm
Largura	368
Caída cresta	35
Caída talón	55
Desviación culata	Derecha
Guardamanos	Medio castor (cal.28) y Pico (cal.12, 20)
Cantonera	Gel•Tek Bajo
Gatillo	Mono-gatillo selectivo. Doble gatilo.
Maletín	Polipropileno.
Dotación	Cantonera plástico, Anillas porta-fusil montadas. 5 chokes (para modelo Mobilchoke@)

Benelli

ISMAEL TRAGACETE NOS MUESTRA SU NUEVA ESCOPETA BENELLI CRIO Y NOS CUENTA SUS EXPERIENCIAS DE CAZA DE ESTA TEMPORADA



Esta temporada de caza 2007 ha sido una temporada excepcional. Casi todas las especies han tenido una cría abundante, en especial la perdiz, que ha sacado grandes polladas por todo el territorio español, a pesar de todos los obstáculos que tiene para hacerlo.

La perdiz es la pieza más preciada para cazadores y depredadores. Las primaveras lluviosas, la perdiz nos obsequia con grandes bandos de pollos que a lo largo de su reproducción, se ven mermados por el acoso de los depredadores. El lirón careto, la urraca, el jabalí, el zorro… y otros muchos, devoran una buena parte del total de huevos. En ocasiones me pregunto cómo sobreviven a tantos enemigos.

Los meses de octubre y noviembre han sido especialmente cálidos, hecho que no ha favorecido a las perdices, porque los cazadores, aprovechando el buen tiempo, hemos disfrutado de grandes e inolvidables jornadas de caza en las que hemos conseguido buenas perchas, aunque siempre con la vista puesta en el futuro. Hemos disfrutado con las muestras de nuestros perros entre los viñedos que aún conservaban las hojas, esos lances que da tanta pena ejecutar, por su belleza, pero que nos vemos en la obligación de hacerlo, para que el perro siga aprendiendo. No hay dinero para pagar esa enorme satisfacción. Hemos podido observar cómo los bandos de perdices campaban a sus anchas por ribazos, lindes y tomillares. La perdiz gusta de refugiarse en ellos, desde su posición privilegiada entre la maleza de los mismos, ve cómo se aproxima su enemigo y cuando considera oportuno, se da a la fuga dejándole con dos palmos de narices.

El pasado 18 de noviembre salí a cazar en el coto social de mi pueblo, Cabezamesada (Toledo), con mi amigo Zamorita, que iba sin escopeta porque no es socio del coto. A los diez minutos de salir, escuchamos los disparos de otros cazadores, de los que íbamos especialmente pendientes por si alguna pieza se nos echaba encima. Y así fue. Enseguida tuve la oportunidad de efectuar el primer lance, demasiado lejano, fallido. Al poco tiempo escuché de nuevo varios tiros y miré hacia la dirección de donde venían. Apareció una perdiz que parecía un F-18 por la velocidad endiablada que llevaba. En esta ocasión tuve más fortuna y abatí la pieza. Un disparo que me dejó muy satisfecho, por su belleza, pero la satisfacción tardó poco en esfumarse pues cuando el perro me trajo la pieza descubrí que se trataba de una hembra. Me hubiese gustado que no hubiera sido así, para que pudiera seguir criando.

Continuamos con nuestro camino y acto seguido vimos una perdiz que se apostó en un viñedo, en este lugar he tirado en muchísimas ocasiones, es un cerro en el que hay muchas perdices. Al ascender al cerro vimos como la perdiz caminaba sin levantar el vuelo, caminaba arrastrándose, como una rata. Esas perdices son carne de cañón para hacerles el caracol (técnica para cazar perdices). Y a ello me dispuse. Cuando la tenía a tiro, frente a mí, cogí con fuerza mi escopeta Benelli pensando que la perdiz iba a levantar el vuelo, pero no fue así, tuve que emprender una nueva carrera para acercarme más, y cuanto más me acercaba más me parecía que estaba alicortada. Mandé a los perros que fueran por ella, y bajé la guardia, pero cuando uno de los perros pretendía cogerla, emprendió el vuelo rápidamente. Me dio con un canto en los dientes, pero me reconfortó la astucia con la que se hizo la alicortada en la misma tierra.

Una buena experiencia de aquel día fue la que tuve con mis perros y un conejo. Mis perros me sacaron un conejo, le tiré y fallé, pero con el tiro se levantó una liebre, que se puso a la par al conejo. Cada perro corría tras uno de ellos, y disfruté de lo lindo con dicha estampa, además de que conseguí un doblete. Nunca me había pasado algo parecido, ya que siempre he cazado con un perro y no con dos, ahora

CRIOCHOKES

tengo dos canes que corren muchísimo y en ocasiones me impiden tirar a las piezas, pero no me disgusto por ello, ya que normalmente puedo disfrutar de otras muchas oportunidades en cada jornada, porque en Cabezamesada hay mucha caza, y esta temporada ha sido especialmente buena para los conejos que han criado bien por casi todas las zonas.

Esto ha propiciado las quejas de los agricultores, que hacía muchos años que no denunciaban tal cantidad de daños en sus viñedos como en la presente temporada. En algunas zonas no han brotado ni los sarmientos, por el inmenso daño causado en las cepas. Tal era el acoso de los agricultores, que el propietario de la finca "El carbonero" tuvo que tomar medidas para evitar estos daños. En esta finca hay muchísimos viñedos en espaldera, a la hora de poner estos viñedos, tuvieron que desfondar las tierras con grandes tractores y sacaron muchísima piedra que fueron amontonando.

BENELLI CRIO

Estos montones servían como refugio para los conejos y propiciaban su reproducción, a pesar de que organizábamos batidas. Dichas piedras fueron retiradas para disminuir la población, se retiraron aproximadamente cuatrocientos y de esta forma bajó muchísimo la población, aunque aún sigue habiendo. Como cazador me hubiera gustado que las piedras hubiesen seguido ahí, pero reconozco que lo primero es proteger el viñedo y los cereales para que el agricultor pueda recoger los frutos de su trabajo.

Para la próxima temporada, pienso que tendremos que conservar la perdiz ya que parece que el tiempo no va a traer lluvias, lo que es un problema muy serio. Los agricultores ya han empezado a sembrar el trigo y la cebada, ambos sulfatados, para que los insectos no dañen la cosecha, pero este hecho perjudica mucho a la caza menor, ya que son muchos los animales que se alimentan de cereal en ausencia de hierba, que será inexistente sin lluvia. Esta sequía es muy perjudicial para todos los seres vivos.

He tenido la ocasión de estrenar escopeta recientemente, una **Benelli Crio**. Cuando me la entregó Ricardo Grande, propietario de la armería Kiriko de Tarancón (Cuenca), pude comprobar que era una escopeta perfecta, por su buen encare y por su ligereza. Una buena escopeta para disfrutar de la caza. La misma tarde de la entrega, salí al campo a probarla. El primer tiro fue a un conejo, y lo abatí, le dejé el siguiente tiro a un amigo que me acompaña y tuvo la suerte de abatir otro conejo. Seguidamente abatí otro, un tiro realmente difícil. Y es que se ve enseguida si un arma es buena para la caza, y con Benelli esto es una constante. Objetivo cumplido el de aquel día: estrenar escopeta abatiendo piezas.

Mi enhorabuena para todo el equipote Beretta Benelli Ibérica, seguid en ese buen camino, haciendo escopetas que no dan ningún tipo de problema al cazador, hecho que he podido comprobar porque son muchísimos los años que llevo tirando con la marca Benelli, y muchos de mis triunfos se los debo a mis escopetas, a pesar del mal trato que por mi parte obtienen, ya que no las cuido como se merecen.

Quiero también apoyar esta iniciativa de BBI de crear una revista y agradecerle el ofrecimiento de unas páginas en las que contar cosas del campo que pueden leer todo el colectivo de cazadores, que somos muchos, pero no unidos, con el tiempo nos tendremos que plantear esta situación, por los constantes ataques que sufrimos como colectivo, un colectivo en el que se encuentran los mejores ecologistas, ya que al buen cazador le interesa que haya caza para llevar a cabo su afición y la única manera de que la caza perdure, es cuidándola.

¡Feliz año nuevo 2008 a todos!

TIKKA T3 BATTUE

La marca Tikka está fabricada por la conocida casa Sako, que desde hace 80 años nos ha equipado de rifles y munición, basándose en la construcción de ambos, en la obtención de un equipo funcional y seguro.

En Finlandia se asienta la factoría Sako, donde se fabrican los rifles Tikka, a la que vamos a conocer un poco más, presentando con este artículo el Tikka T3 Battue, un rifle pensado para cazar en distancias cortas y en condiciones de caza extremas, con terrenos duros y difíciles.

TIKKA T3 BATTUE LITE

Un rifle de precisión como el Tikka T3 se compone de dos partes principales: la ergonomía de la culata y la acción.

La acción Tikka (el corazón del rifle), está meticulosamente fabricada para ofrecer la máxima precisión. El cabezal de cerrojo de dos tetones, está fabricado en acero templado, con lo que obtenemos la máxima resistencia. La culata se fabrica en madera robusta o en moderno tecnopolímero (Tikka T3 Battue Lite), estudiada para que nos garantice una sólida base con la que mantener el encare y preparada para una mayor reducción del retroceso.

Su cañón flotante amartillado en frío es más corto (51 cm), y está especialmente diseñado para un tiro rapidísimo y un fácil adquisición del objetivo. El perfecto balance se complementa con el punto de mira de Truglo, fabricado en fibra óptica para una perfecta visibilidad.

Los mejores resultados se obtienen con un perfecto acabado, el rifle dispone de un único gatillo, que, a través del cargador se puede ajustar en presión.

El cargador fabricado en fibra de vidrio, dispone de 3, 5 o 6 cargas dependiendo del calibre.

En definitiva, se ha pensado en un rifle especial para batida, con unas prestaciones balísticas impresionantes, gracias a un cañón estable y preciso, y miras especiales para una fácil adquisición del blanco.

CARACTERÍSTICAS TÉCNICAS

Largo total:	101 cm
Largo del cañón:	51 cm
Peso:	3.1 kg
Calibres disponibles:	.30-06 Spr, .300 Win. Mag, 9,3x62. Estos calibres están disponibles en las dos versiones: Tikka T3 Battue y Tikka T3 Battue Lite.
Precios consultar.	

FEDERAL PREMIUM

Hablar de Federal es hablar de calidad, prestigio y constancia. Nos basamos en que hace más de 80 años que Federal sigue con su proceso de fabricación y distribución, siendo los líderes del mercado dentro de este sector.

Con unos 1000 trabajadores, Federal adquiere su línea de producción que va desde componentes del cartucho tanto metálico como semi-metálico hasta el producto terminado, siguiendo un laborioso proceso de elección de pólvora adecuada para cada carga y probada siguiendo los controles más estrictos de calidad, los pistones, con una mezcla básica exclusiva de Federal y los cartuchos, con sus dimensiones exactas y mínimas tolerancias, para una correcta alimentación y extracción del cargador, que es en lo que nos vamos a centrar en este artículo: EN FEDERAL PREMIUM, una línea completa para el cazador con numerosas posibilidades de elección.

Federal ha desarrollado, dentro de las Premium una gama de calibres de caza mayor, y otra de calibres africanos, y dentro de cada una de ellas una serie de puntas adecuadas para cada tipo de caza.

Vamos a empezar hablando por la caza africana: Desde los calibres más habituales (375 H&H) hasta los más sofisticados (416 Rigby), Federal ha desarrollado una excelente punta de bala, que probada en diferentes pesos y medidas de vaina (que dependen del calibre) ofrecen una extraordinaria prestación balística. Se trata de la **TROPHY BONDED BEAR CLAW**. Esta punta de bala exclusiva de **FEDERAL** es el resultado de una fusión 100% entre la camisa y el la punta. El resultado es una extraordinaria precisión, con una retención del 95% de peso, gran penetración y una expansión segura desde 25 yardas (22.86 metros) hasta zonas extremas.

En cuanto a munición de montería destacamos la **SIERRA GAME KING** la gama NOSLER, con tres grandes líneas: la **NOSLER PARTITION, NOSLER ACCUBOND Y NOSLER BALLISTIC TIP.**

SIERRA GAME KING: Ofrece poca resistencia aerodinámica, trayectorias planas y un desvío reducido provocado por el viento manteniendo la velocidad. Todo esto se traduce en una mayor energía tanto en caza pequeña o mediana.

NOSLER PARTITION

Con su peculiar camisa en forma de H, deja que se expanda la parte delantera del corazón sobre la parte trasera del mismo. El resultado de este diseño es una perfecta y total penetración. La gran fuerza de paralización de esta bala ha sido probada en caza grande y mediana.

NOSLER ACCUBOND

Combina las prestaciones extremas de una bala "Bonded" con la precisión y energía de una "Ballistic Tip".

NOSLER BALLISTIC TIP

Diseño de disparo plano, que desafía al viento y aporta una total expansión en todos los campos y velocidades. Esta bala ya se ha ganado gran reputación por su precisión en todo tipo de presas.

Podemos elegir infinidad de calibres con puntas de bala diferentes, dependiendo del tipo de caza que vayamos a practicar. Federal nos ofrece una tabla balística competa, en la que podemos elegir cada calibre con la punta que deseemos.
www.federalpemium.com, es una página web dinámica, en la que incluso podemos comparar diferentes tipos de munición y su comportamiento, muy útil para comprobar las trayectorias a diferentes velocidades y desvíos.

FEDERAL AMMUNITION

Aquí os mostramos un ejemplo:

Elección del tipo de arma

Selección del calibre que queremos comparar

Tipo de caza que vamos a practicar

Seleción de la punta de bala

Comportamiento de este tipo de munición: velocidad, energía, desviación y trayectorias.

Este es el resultado de la siguiente elección:

Arma: **rifle**
Calibre: **7mm Rem Mag**
Tipo de caza: **animales medianos**
Tipo de bala: **Nosler Accubond**

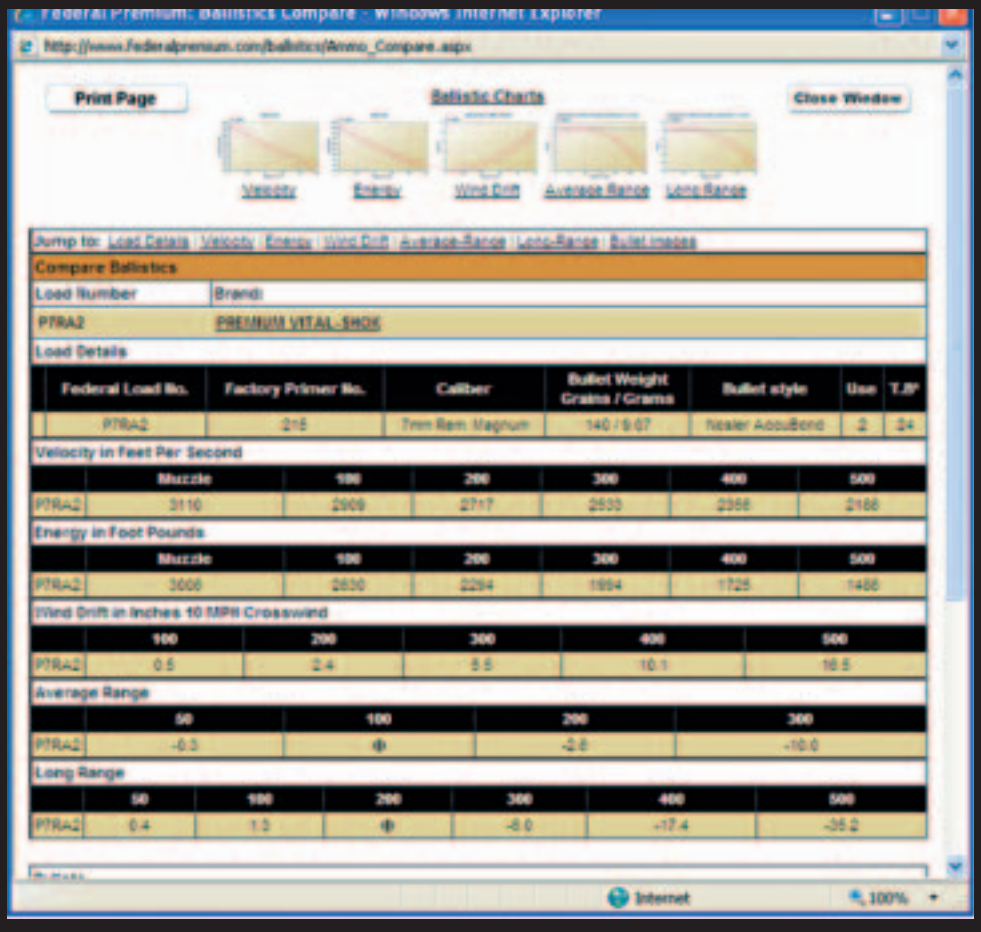

www.federalpremium.com

BURRIS EURODIAMOND

UNA NUEVA GENERACIÓN EN ÓPTICA, PARA EL EXIGENTE MERCADO EUROPEO

Cuando **Burris** ha desarrollado una gama completa en la línea **EuroDiamond**, es porque realmente ha captado que el mercado europeo tenía unas necesidades específicas frente al americano, donde la marca es líder desde hace más de 30 años, en la franja de mercado medio-alta de producción de óptica de precisión.

Los **visores Burris** son sinónimo de solidez constructiva, calidad de materiales y de tratamientos superficiales, fiabilidad en el tiempo y prestaciones polivalentes. Todo ello, con una relación calidad/precio sumamente ventajosa.

Con total rigurosidad, Burris nos ofrece un excelente producto gracias a todos los aspectos técnicos que la marca ha implantado y desarrollado en cada uno de sus productos:

Tubo y componentes:

- La estructura exterior y los componentes internos de las miras son extremadamente robustas.

Óptica:

- Se somete 24 veces al tratamiento de llenado y vaciado a base de nitrógeno, cada ciclo de nitrógeno, permite eliminar residuos volátiles de impurezas.
- Se prueba individualmente para comprobar el retroceso, la impermeabilidad y la propiedad antivaho.
- Se equipa con juntas **Quad Seal**, que ofrecen una protección altísima contra pérdidas e infiltraciones.

Numerosos test de calidad avalan el producto junto con sus 30 años de garantía, todos los visores Burris se pueden considerar un producto de por vida.

TEST DE RETROCERSO

Test severos de producto, en los que se utiliza un **acelerómetro triaxial,** cuya función es simular la aceleración provocada por el retroceso y su duración. Este instrumento medidor, se ha puesto a punto mediante un laboratorio independiente con objeto de simular la fatiga y las frecuencias a la que es sometida la óptica en distintos modelos de armas.

TEST DE IMPERMEABILIDAD

El test consiste en sumergir el producto en agua a 50º de temperatura, con esto se consigue provocar dilataciones, gracias al agua caliente, en las juntas y en el nitrógeno contenido en el visor. De este modo se verifica la ausencia de filtraciones y de vaho en cada visor antes de su comercialización.

TEST ANTIVAHO

El nitrógeno que contiene la pieza ha de ser: de alta calidad (de laboratorio), puro y ultraseco. El test consiste en repetir 24 veces (por lo que supone ser el test más costoso en cuanto a materiales y tiempo) el siguiente procedimiento:
-Llenado de nitrógeno bajo presión.
-Vaciado forzado mediante depresión.

Con todas estas premisas se construyen los nuevos visores de la gama Eurodiamond, que como pueden ver, son sometidos a las más rigurosas pruebas de verificación y control que los agentes atmosféricos y de uso, pueden causarnos en cualquier día de caza.

BURRIS

Aumentos	1	4
Factor crepuscular	4,9	9,8
Campo visual a 1.000 m	36,3	10,7
Longitud	287 mm	
Peso	481 gr	
Acabado	Negro mate	

EURODIAMOND 1-4X24

Visor de montería y rececho por excelencia, por su ligereza y manejabilidad. Este visor está disponible en retícula 4 y en retícula iluminada 4 E-Dot, con el fin de poder utilizarlo también cuando las condiciones de luz son escasas. Las características más destacables las detallamos a continuación:

- Tubo y anillo de regulación de una sola pieza.
- Posi-Lock disponible en todos los modelos. (sistema de ajuste de retícula)
- Tubo de 30 mm.
- Lentes dimensionadas para tubo de 30 mm (15,4 mm)
- Distancia ocular variable de 7,6 a 11,9 cm.

RETÍCULA 4 ELECTRO-DOT ®

Aumentos	3	12
Factor crepuscular	12,7	25,9
Campo visual a 1.000 m	11,3	3,7
Longitud	386 mm	
Peso	737 gr	
Acabado	Negro mate	

EURODIAMOND 3-12X56

Este visor de gran calidad óptica y amplio objetivo está especialmente recomendado para esperas gracias al amplio diámetro del objetivo que recoge y absorbe la máxima luz necesaria en determinados momentos. El nuevo Eurodiamond de gran resolución, también está disponible en retícula 4 o retícula 4 iluminada para que cada usuario elija la opción que más le convenga.

Sus características son:

- Tubo y anillo de regulación de una sola pieza.
- Posi-Lock disponible en todos los modelos. (sistema de ajuste de retícula)
- Tubo de 30 mm.
- Lentes dimensionadas para tubo de 30 mm (15,4 mm)
- Distancia ocular variable de 8,9 a 10,2 cm.

La moda, que entendemos como algo cultural y social, expresa el espíritu del tiempo. Es por esto que Beretta no cesa en el afán de que nuestros tiradores también puedan sentir como sus marcas preferidas no descansan de trabajar para seguir evolucionando, con tejidos nuevos materiales adaptados y probados técnicamente para los tiradores y sobre todo un toque de distinción para el tirador, que sentirá al vestir las prendas de tiro Beretta.
Con esta nueva colección, Beretta confirma que año tras año se preocupa de que sus seguidores dispongan de nuevos modelos cargados de sensaciones e imaginación, introduciendo nuevas prendas dentro de las canchas: camisas, zapatillas de deporte, nuevos accesorios…
Les adelantamos lo más destacado para el año 2008, sin duda, un avance dentro del mundo del diseño en prendas deportivas para estar a la última.

MODA Y TÉCNICA EN ESTADO PURO

POLO MT04 7288
Polo en manga corta en algodón Interlock 40/01 extra-suave. En el bolsillo delantero logo del tridente bordado en tres colores y en la manga derecha el logotipo de Beretta tricolor. Un acabado especial para esta fantástica prenda.
Tallas: de la S- a la XXXL
Colores: 01 (Blanco), 56 (Beretta Blue) y 58 (Blue, Navy)

CHALECO GT 30 74
Chaleco ambidiestro con refuerzo de algodón anti-retroceso. Detalles en amarillo y grandes bolsillos porta-cartuchos. Parte trasera en tejido de redecilla para máxima transpiración. Cintura autorregulable con porta-toalla, y personalización Beretta. Bolsillo interno para insertar el "Beretta Advanced Recoil Pad"- (sistema especial anti-retroceso).
Tallas: de la S a la XXXL.
Colores: 56 (Beretta Blue), 58 (Blue Navy) y 75 (Verde).

GORRA BT07 9190.
Gorra en algodón/nylon con regulación posterior. En la parte delantera logotipo del tridente y en la parte trasera logotipo Beretta.
Talla única.
Colores: 56 (Beretta Blue) y 58 (Blue Navy)

CASCOS DE PROTECCIÓN CF08-1-54
Cascos electrónicos Sportac fabricado por la firma Peltor.

TOALLA
Toalla para el tirador, con ojal y gancho.
Medidas 40 cm X 61 cm.

CHALECO GT 41
Chaleco ambidiestro, completamente en red, con refuerzos en la parte delantera, amplios bolsillos porta-cartuchos con botones a presión. La cintura regulable y elásticos en los hombros garantizan un ajuste perfecto. Lleva gel-Tek anti-retroceso en los refuerzos que son intercambiables entre la parte derecha e izquierda. Logotipo bordado en el bolsillo delantero derecho y en la parte del cuello trasera.

CAMISETA TS26 7294
T-Shirt de manga larga con falsa manga corta en suave y resistente algodón de 160 gramos, con gran estampado del logotipo del tridente en la parte delantera y sobre fondo de un plato roto. Logotipo Beretta en la manga izquierda.

GORRA BT05 9193
Talla única 100% algodón.

MALETÍN PORTA-CARTUCHOS
(4 cajas) en piel y canvas. Referencia BS96-119-83.

CHALECO GT30 74
Chaleco ambidiestro con refuerzo de algodón antiretroceso. Detalles en amarillo y grandes bolsillos porta-cartuchos. Cintura autoregulable. Tallas S. XXXL. Colores 56, 58 y 75.

CAMISA LT06 7679
El tejido de algodón elástico garantiza una extrema libertad de movimiento y la apertura posterior con red permite una óptima ventilación, todo esto hace que sea la perfecta camisa para el tiro.
Las mangas provistas con botones, y con un útil bolsillo en la manga izquierda.
Un porta gafas en la parte de delantera de los botones nos hace ver una camisa provista de hasta del más mínimo detalle.

GORRA BT07 9190 COLOR 58
Gorra en algodón/nylon con regulación posterior. En la parte delantera logotipo del tridente y en la parte trasera logotipo Beretta. Talla única.

FUNDA ESCOPETA FOT2-141-58.
Funda para escopeta con doble correa. Una para llevar al hombro y otra para llevar en mano. Bolsillo externo porta-chockes y documentación. Mide 127 cm.

MALETIN PARA 250 CARTUCHOS
Maletín de polipropileno, con logotipo Beretta.

CAMISETA INTERIOR ESPECIAL TIRO TS40 7289

Extra-suave microfibra de poliamida elástica con logo del tridente sobre la parte superior y bordado Beretta en el centro. Esta camiseta ha sido confeccionada pensando en una prenda para llevarla sin sentirla, las áreas de compresión permiten la perfecta adherencia al cuerpo y una total libertad de movimientos. La estructura de burbujas justo en la parte donde da la escopeta con el retroceso se ha pensado para preservar de golpes. Gracias a la poliamida se consigue una máxima transpiración. Ideal para preservar del calor en los meses más calurosos.

Tallas: I y II

Colores disponibles: blanco y Beretta Blue

POLO MT04 7288

Polo manga corta en algodón Interlock 40/01 extrasuave. Tallas de la s a la XXXL.

CHALECO GT30 74

Chaleco ambidiestro con refuerzo de algodón antiretroceso. Parte trasera en redecilla para mayor transpiración. Cintura autoregulable.

GORRA BT04 9192 COLOR 56

Talla única 100% algodón.

CASCOS ELECTRÓNICOS BERETTA

Fabricados por Peltor.

ENTREVIS

ALBERTO FERNÁNDEZ,

UN GRAN CAMPEÓN AHORA, TIRADOR OLÍMPICO

¿Cuál ha sido tu comienzo y tu trayectoria en el mundo del tiro deportivo?
Yo comencé cuando era muy pequeño acompañado siempre de mi padre gran aficionado a este deporte. A lo largo de los años he conseguido todos los títulos que me he propuesto, a la espera de poder conseguir la "ansiada" medalla olímpica.

Pe

Pekín 2008, es la fecha en la que todos estaremos pendientes de nuestros dos grandes Campeones.

¿Por qué elegiste la modalidad de FOSO?
Porque es la modalidad en la que tiraba mi padre y fue la que me inculcó desde muy pequeñito y siempre he competido en esta modalidad.

¿Qué momento consideras que es el más especial en las canchas y por qué?
Para mí el momento más especial en una cancha es cuando termina la serie y he obtenido el resultado que yo quería alcanzar.

Formas parte del Equipo Nacional de tiro, ¿tienes alguna anécdota en algún viaje o tirada que destacarías?
Si bueno, en todos los viajes tenemos alguna anécdota divertida, recuerdo una muy graciosa que nos ocurrió en El Cairo de camino al hotel en un taxi que nos perdió por toda la ciudad. Imagínate los nervios…

¿Tienes algún mito dentro de este deporte?
Mi tirador preferido siempre ha sido Gregorio Fuentes y tengo la gran suerte que ha sido uno de mis maestros.

¿Cuál es tu entrenamiento y preparación para tu participación en unas Olimpiadas?
Entrenar todas las semanas bastante duro y estar siempre con el entrenador preparando los detalles y todo lo que lleva en sí los métodos de tiro.

¿Cómo esperas ese momento?
Lo espero con ansiedad, ya que como para cualquier deportista el llegar a la olimpiada es un sueño.

Sabes que va a haber millones de espectadores al otro lado del televisor, o allí mismo en las gradas observándote, ¿te influye este tipo de presión a la hora de participar?
No tiene porqué influir ya que estamos acostumbrados a tener bastantes obsevadores. Siempre creo que es algo normal y beneficioso para este deporte.

¿Crees que tu Beretta actuará como talismán en estas Olimpiadas?
Estoy seguro de que mi Beretta DT 10 Trident me dará muchas satisfacciones en la olimpiada.

¿Crees objetivamente que puedes optar a tu gran meta en Pekin, la medalla olímpica?
Sí, todos los deportistas que vamos a una olimpiada optamos a una medalla, ya que somos los mejores de cada pais en las respectivas modalidades.

TA A:

KAKO ARÁMBURU,

UN GRAN CAMPEÓN AHORA, TIRADOR OLÍMPICO

kín 2008

Alberto Fernández competirá en la modalidad de Foso Olímpico y **Kako Aramburu** en la modalidad de Skeet. Hemos preparado una entrevista para conocer sus inquietudes saber que es lo que sienten al representar a su país en unas olimpiadas.

¿Cuál ha sido tu comienzo y tu trayectoria en el mundo del tiro deportivo?
Comencé a los doce años a tirar al plato, ayudado por José Miguel Aracama mi tío y la cuadrilla de este, estos primeros pasos me ayudaban a cargar la escopeta y me enseñaban todo lo que ellos sabían, tiraba con una repetidora. A los pocos años se celebró una competición en el Club de Tiro San Marcial de Skeet, en los entrenamientos oficiales llegué a romper 24 platos y casualidad me estaba mirando Paco Pérez Jiménez, miembro del equipo nacional. Le comentó a mi padre que cuando quisiéramos nos pasáramos por Zaragoza para aprender más y así lo hicimos. Poco a poco fui mejorando y con la ayuda de Beretta y Saga he conseguido llegar donde estoy.

¿Por qué elegiste la modalidad de Skeet?
La modalidad de Skeet, a pesar de ser compleja es la que más se parece a la caza, y como los que me enseñaron todos ellos tiraban a skeet…

¿Qué momento consideras que es el más especial en las canchas y por qué?
El primer disparo de la competición, ya que es en el que más nervios y adrenalina tienes. Con él y hasta el último, mantener y disfrutar de ellos durante toda la competición.

¿Formas parte del Equipo Nacional de tiro, tienes alguna anécdota en algún viaje o tirada que destacarías?
Anécdotas hay muchas, como competiciones, pero estas anécdotas ocurren dentro del equipo y animaría a los tiradores a que atinen un poco más y así pueden tener las suyas propias

¿Tienes algún mito dentro de este deporte?
Andrea Benelli tirador Beretta, miembro del equipo Italiano y oro en Atenas 2004.

Cuéntanos lo primero que se te ha pasado por la cabeza, al conseguir tu plaza Olímpica para Pekín 2008.
La plaza no es para mí es para la federación española, y al conseguirla pensé: "objetivo cumplido", pero me interesaba más en ese momento intentar ganar el Campeonato de Europa.

¿Cuál es tu entrenamiento y preparación para tu participación en unas Olimpiadas?
De momento y hasta ahora tres o cuatro días a la semana ejercicio físico y concentraciones intensivas de 12 días durante estos meses.

¿Cómo esperas ese momento?
Si me clasifico ya haremos otra entrevista y lo comentamos.

Sabes que va a haber millones de espectadores al otro lado del televisor, o allí mismo en las gradas observándote, te influye este tipo de presión a la hora de participar?
Imagino que influirá, pero ya veremos lo que ocurre.

¿Crees que tu Beretta DT 10 Trident actuará como talismán en estas Olimpiadas?
Durante estas y las próximas.

¿No te pregunto si esperas conseguir alguna medalla, porque creo que será tu meta en Pekín, pero crees que puedes optar a ella objetivamente?
Se lanzan 150 platos en total, y yo tengo las mismas posibilidades que los demás, todo depende de mí, sólo tengo que hacer lo que sé.

Tiradores BERETTA BENELLI IBERICA

Tiradores **TRAP**

1. ALBERTO FERNÁNDEZ
Modalidad: Foso Olímpico y Foso Universal.
Escopeta: Beretta DT10 Trident Trap. Cañón de 76 cm **/*

2. GREGORIO FUENTES
Modalidad: Foso Olímpico y Foso Universal.
Escopeta: Beretta DT10 Trident Trap. Cañón de 76 cm **/*

3. MANUEL JOSÉ VICENTE ARROYO
Modalidad: Doble Trap y Foso Olímpico
Escopeta: Beretta DT10 Trident Sporting / Trap. Cañón de 79 cm O/C

4. FRANCISCO JAVIER SÁNCHEZ MATEO
Modalidad: Foso Universal.
Escopeta: Beretta DT10 Trident. Cañón de 76 cm **/*

Tiradores **SKEET**



5. JUAN JOSÉ ARAMBURU
Modalidad: Skeet.
Escopeta: Beretta DT10 Trident Sporting. Cañón de 71 cm MCH.



6. GONZALO GÓMEZ
Modalidad: Skeet
Escopeta: Beretta SO5 Sporting. Cañón de 71 cm MCH.

Tiradores **RECORRIDOS DE CAZA-COMPAK SPORTING**

7. MIGUEL HERNÁNDEZ
Modalidad: RRCC y CK/S
Escopeta: Beretta DT10 Trident Sporting. Cañón de 81 cm OB/OC.

8. FLORENCIO LOZANO
Modalidad: RRCC y CK/S
Escopeta: Beretta AL391 Stonecoat Gold Sporting 71 cm OB/OC.

9. JOSÉ MANUEL RODRÍGUEZ ANDÚJAR
Modalidad: RRCC y CK/S
Escopeta: Beretta DT10 Trident Sporting. Cañón de 81 cm OB/OC.

10. FÉLIX SOLDADO
Modalidad: RRCC y CK/S
Escopeta: Beretta S682 Gold E Sporting. Cañón de 76 cm **/*.

11. JUAN VALERO
Modalidad: RRCC y CK/S.
Escopeta: Beretta DT10 Trident Sporting. Cañón de 76 cm OB/OC.

12. PAULO CLETO (PORTUGAL)
Modalidad: RRCC y CK/S.
Escopeta: Beretta DT10 Trident Sporting. Cañón de 76 cm OB/OC.

13. JOSÉ FERNANDO CLETO (PORTUGAL)
Modalidad: RRCC Y CK/S.
Escopeta: Beretta DT10 Trident Sporting. Cañón de 76 cm OB/OC.

14. BEATRIZ LAPARRA
Modalidad: RRCC y CK/S.
Escopeta: Beretta DT10 Trident Sporting. Cañón de 71 cm OB/OC.

15. JAIME VALENTÍN
Modalidad: RRCC y CK/S.
Escopeta: Beretta DT10 Trident Sporting. Cañón de 76 cm OB/OC.

16. DIEGO MARTÍNEZ
Modalidad: RRCC y CK/S
Escopeta: Beretta DT10 Trident Sporting. Cañón de 76 cm OB/OC.

Tiradores **PICHÓN / HÉLICES**

17. LOLI PASTOR
Modalidad: tiro pichón, hélices, palomas a brazo.
Escopeta: Beretta DT10 Trident Sporting. Cañón de 71 cm OB/OC.

Tiradores **CAZA**

18. RUBÉN FERNÁNDEZ
Modalidad: Caza Menor con Perro.
Escopeta: Benelli Super 90.

19. FRANCISCO FERNÁNDEZ SIERRA
Modalidad. Caza Menor con Perro.
Escopeta: Benelli Premium.

20. MANUEL GONZÁLEZ
Modalidad: Caza Menor con Perro.
Escopeta: Franchi Superligera Fast.

21. ISMAEL TRAGACETE
Modalidad: Caza Menor con Perro.
Escopeta: Benelli CRIO.

De todos es sabido, el prestigio que "Benelli" se ha ganado a lo largo de su historia, gracias a sus diseños, dentro del mundo de las armas deportivas con fines cinegéticos y de sus distintas derivaciones a otros fines como los militares y policiales; mundos estos a los que sólo se accede por méritos propios.

En este caso, la firma hace una incursión en el mundo del tiro deportivo, con su pistola **"MP 90 S"** la cual no trata, si no que ya ha conseguido, hacerse un merecido sitio en él. **Benelli** ha logrado a través de la **MP 90 S** una equipación total en competición. Pero no podemos olvidar a su hermana

TECNOLOGÍA DE COMPETICIÓN

Prueba con **Benelli MP 90 S** y cartuchos **CCI cal. 22.**

"mayor" la MP 95 E con la que tenemos un equipo más técnico para los tiradores más exigentes. Un simple cambio de empuñadura y hacen de nuestra MP 90 S una MP95 E.

En este artículo hemos querido probar la MP 90 S en calibre .22 aunque también está disponible en calibre 32 Wad Cutter. Nuestra prueba de disparo ha resultado excelente con una agrupación de los 5 disparos en el centro del objetivo como se puede observar en la fotografía. Podemos decir que el binomio CCI con la Benelli MP 90 S resulta imbatible.

Un arma de competición, ha de ser totalmente precisa, pero sobre todo fiable y eso sólo se consigue gracias a un buen diseño, acompañado, eso sí, de los mejores materiales y por supuesto, dándoles a éstos unos esmerados acabados.

La **"MP 90 S"**, reúne todos esos requisitos y prueba de ellos, es el título de ganadora de la **"World Cup"** del que hace gala en su empuñadura.

La **"MP 90 S"**, es un arma cuyo sistema de automatización es por masa de inercia, campo este, en el que "Benelli" sigue siendo indudablemente la mejor y más fiable a nivel mundial.

Las armas de cañón fijo, han demostrado ser a lo largo de la historia, las que más precisión ofrecen y es por ello, por lo que se le ha dotado a ésta de dicha configuración.

El eje del cañón, conocido como eje de tiro, se ha colocado en una posición muy baja, de forma que el momento que se genera durante los disparos, se vea minimizado al máximo. De igual manera, se comporta el cerrojo solidario a la masa de cierre, ya que parte de ésta, se desplaza por un plano inferior al eje del cañón. Todo ello, hace que la relevación del arma durante los disparos, se vea minimizado de forma considerable. Esto el tirador lo nota cuando se enfrenta a las series de velocidad más cortas de tiempo, como son las de 20 y 10 segundos.

La alimentación de la **"MP 90 S"**, se realiza a través del casete de disparo, mediante un cargador preparado para almacenar los cinco cartuchos reglamentarios de cada serie. Justo detrás de éste, situado de forma bien visible, se encuentra un testigo de carga, el cual nos indica que el martillo está dispuesto para hacer fuego. En caso de que se encuentre oculto, sabremos que el arma está en reposo.

El ángulo de inclinación de ésta, con respecto al eje del cañón, esta especialmente pensado para un arma de estas características; con el fin de evita un cansancio innecesario al paquete de músculos superiores del antebrazo. De esta forma, se elimina el temblor que produce el cansancio, el cual, lamentablemente siempre se traduce en disparos erróneos de forma involuntaria.

Entre los accesorios de la **"MP 90 S"**, encontramos un juego de contrapesos de diferentes gramajes y otras alzas de diferentes medidas.

Todo esto, hace que cada vez más tiradores de todos los países y como no también del nuestro haya depositado su confianza en la nueva **"MP 90S"**, basándose siempre en la confianza y garantía que da una marca como **"Benelli"**.



El mecanismo de disparo, es una de las partes más importantes en la correcta ejecución de un buen disparo. Es por ello, por lo que **"Benelli"** ha provisto a este modelo, de un mecanismo de disparo, capaz de ser regulado tanto en su peso como en su recorrido, al gusto del tirador más exigente.

Así mismo, es también de vital importancia la perfecta adaptación de la cola del disparador a la morfología de la mano de cada tirador. Este problema está resuelto, gracias a la regulación de la que dispone el propio gatillo o cola de disparador.

La empuñadura, es el nexo de unión entre el tirador y el conjunto del arma, y única responsable en conseguir que ésta sea una prolongación de nuestro brazo. Es por esto, por lo que **"Benelli"** le ha dado la importancia que se merece. Es totalmente anatómica, y por su parte inferior, discurre el tope que permite que la empuñadura se ajusta, a las medidas de ancho de mano de cualquier tirador.

CARACTERÍSTICAS TÉCNICAS

Fabricante:	Benelli
País de origen:	Italia
Sistema de automatización:	Por masa de inercia
Empuñadura:	Ergonómica ajustable
Longitud de cañón:	110 mm.
Medidas totales:	Entra en caja
Peso total:	1.100 gr.
Disparador:	Regulable
Largo de la línea de mira:	218 mm
Capacidad cargador:	6 disparos (cal.22).

II TROFEO BERETTA
Recorridos de Tiro IPSC

PX4

PX4 G

PX4 C
Corredera y armazón

Dicen que lo difícil no es llegar sino mantenerse. El pasado año, Beretta junto con la Real Federación Española de Tiro Olímpico asumió el reto de organizar el I Trofeo Beretta de Recorridos de Tiro en la modalidad de producción. La tirada fue un éxito, tanto en participación como en organización. Sin duda, un gran comienzo.

Este año el reto se planteaba complejo, había que mantener el interés por la tirada y conseguir que los participantes se divirtieran. Las bases de la competición seguían siendo las mismas, todos los participantes competirían en igualdad de condiciones con las pistolas Beretta PX4 cedidas por la organización. El atractivo residía precisamente ahí. Beretta presentaba por primera vez, de manera dinámica, las nuevas configuraciones de la pistola PX4; la PX4 "G" y la PX4 "C".

La PX4 "G" incorpora un sistema de aletas integradas en la corredera de diseño plano no agresivo durante su manipulación, lo que permite accionar la corredera del arma más rápidamente y sin el peligro de accionar el seguro de manera accidental. La PX4 "C" Constant Action, va más allá y elimina las aletas, el seguro manual y el martillo externo, con lo que presenta una corredera completamente limpia. Por otro lado, es un arma de acción constante, intermedia entre doble y simple, con una presión de disparador aproximada de 3,2 kg.

Todos los inscritos en la prueba recibieron como obsequio, una completa equipación Beretta, consistente en una gorra, un polo, un protector auditivo y unas gafas de protección. Desde luego, la competición rezumaba ambiente Beretta por doquier.

El Trofeo Beretta, celebrado de nuevo en el Club de Tiro Deportivo Centro de Valdemoro (Madrid), se estructuró en 6 ejercicios o stages, en los que los participantes en la competición pusieron a prueba su habilidad, precisión y rapidez. La disciplina de los recorridos de tiro exige el máximo al participante, no hay relajación posible, ya que la competición consiste en conseguir los mejores blancos en el menor tiempo. El perfecto funcionamiento de las armas, así como la entrega de los participantes convirtieron la competición en un verdadero espectáculo de destreza.

Los 5 primeros clasificados fueron:

1. **Jorge Ballesteros**
2. **Juan Carlos Jaime**
3. **Juan Carlos Ballesteros**
4. **Patxi Salvador**
5. **Francisco Manosalvas**

Los tres primeros clasificados recibieron como premio un Trofeo y una pistola PX4, entregado por el Secretario General de la Real Federación Española de Tiro Olímpico D. Jesús Martínez, y el 4º y 5º clasificados un Trofeo y un lote de accesorios Beretta. Sin embargo, no solamente fueron los primeros clasificados los premiados, la organización realizó un sorteo entre todos los participantes de una pistola PX4 y tres lotes más de accesorios. En definitiva 9 personas se llevaron algún "recuerdo".

Alza superliminova

El Trofeo Beretta, se va convirtiendo en un dinamizador de esta modalidad deportiva plena precisamente de destreza y movimiento, y, sin duda alguna, ***Beretta se mueve.***

UN POCO DE HISTORIA

Benelli Armi, está situada a los pies de Urbino, ciudad unida a un glorioso pasado histórico debido a que era el centro del Renacimiento Italiano, además de ser una ciudad con un acentuado pasado en cuanto a la producción de armas y mecanismos de precisión. Desde finales del siglo pasado hasta ahora, la familia Benelli se dedicó a la industria automovilística, y su producción era famosa en los circuitos de todo el mundo. La vocación por la mecánica no se limitó a este sector, se prolongó hasta la gran pasión de la familia: la caza.
En el año 1920 Giovanni Benelli construye su primera arma personalizada, aquí comienza la verdadera historia de las actuales armas Benelli.

NACE UNA NUEVA ERA

TECNOLOGÍA INDUSTRIAL

Podemos definirlo en una palabra, impresionante. Si algo debemos destacar de nuestra visita a Benelli en Urbino (Italia) además de un marco incomparable donde Raffaello sentó sus bases, es la inigualable fábrica donde se desarrollan y fabrican las armas Benelli, parte fundamental e indispensable del Grupo Beretta por ser la fábrica más industrializada del sector, en cuanto a maquinaria y robotización de máquinas.

Innovación continua, búsqueda y desarrollo de nuevas tecnologías, calidad y exquisitez constructiva es la filosofía de Benelli, corazón de la precisión mecánica y diseño avanzado.

Un estudio de mercado es el primer paso para el nacimiento de un nuevo producto: aquí comienza el proceso productivo de manos del departamento de Marketing.

Después se definen las características y prestaciones que este nuevo producto debe ofrecer, aquí interviene el departamento de Proyectos, diseñando todos los componentes de un arma determinada en la estación CAD. Los diseños se transforman en prototipos que deberán cumplir una serie de requisitos.

Una vez fijado el proyecto, nos queda estudiar los materiales y establecer todos los ciclos de producción. Antes de fijarlo se verifican y analizan todos los elementos que componen un proyecto determinado, para que toda la teoría anteriormente expuesta quede plasmada de forma práctica.

La dirección productiva opera y planifica todas las fases del proceso: montaje, matriculación, prueba de fuego y embalaje son los procesos que completan

UNA LARGA LISTA DE PATENTES

toda la gama. Todas estas actividades se desenvuelven con la ayuda de una maquinaria vanguardista, que asegura las más bajas tolerancias.

Así los productos Benelli han obtenido la certificación ISO 9001 que da testimonio del alto estándar de calidad desde el inicio del proyecto hasta la asistencia en la post-venta, y también avalado por el certificado AQAP y la norma NATO, indiscutibles señas de exquisitez y reconocimiento del producto.

El sistema inercial, la tecnología criogénica, el sistema Comfortech, la patente A.R.G.O., y toda una larga serie de modelos dotados de estilo, precisión, fiabilidad y potencia. Benelli mantiene vivo el espíritu con el que ha nacido esta empresa: proveer al cliente de las mejores armas semiautomáticas existentes en el mercado y crear en él la misma satisfacción que mantiene la casa con cada uno de los modelos que fabrica.

firma su Presidente el Ing. Luigi Moretti La historia de los primeros 40 años de Benelli, es una larga sucesión de feliz intuición y tenacidad en el trabajo, expresada por la diversidad de personas que contribuyen con su trabajo desde la fundación de la compañía hasta nuestros días.

40 Aniversario

1967-2007

En sólo 40 años Benelli a conseguido convertirse en lider indiscutible del mercado en semiautomáticas.

ESCUELA DE TIRO GONZALO GÓMEZ

Capítulo 4

cómo elegir NUESTRA ESCOPETA

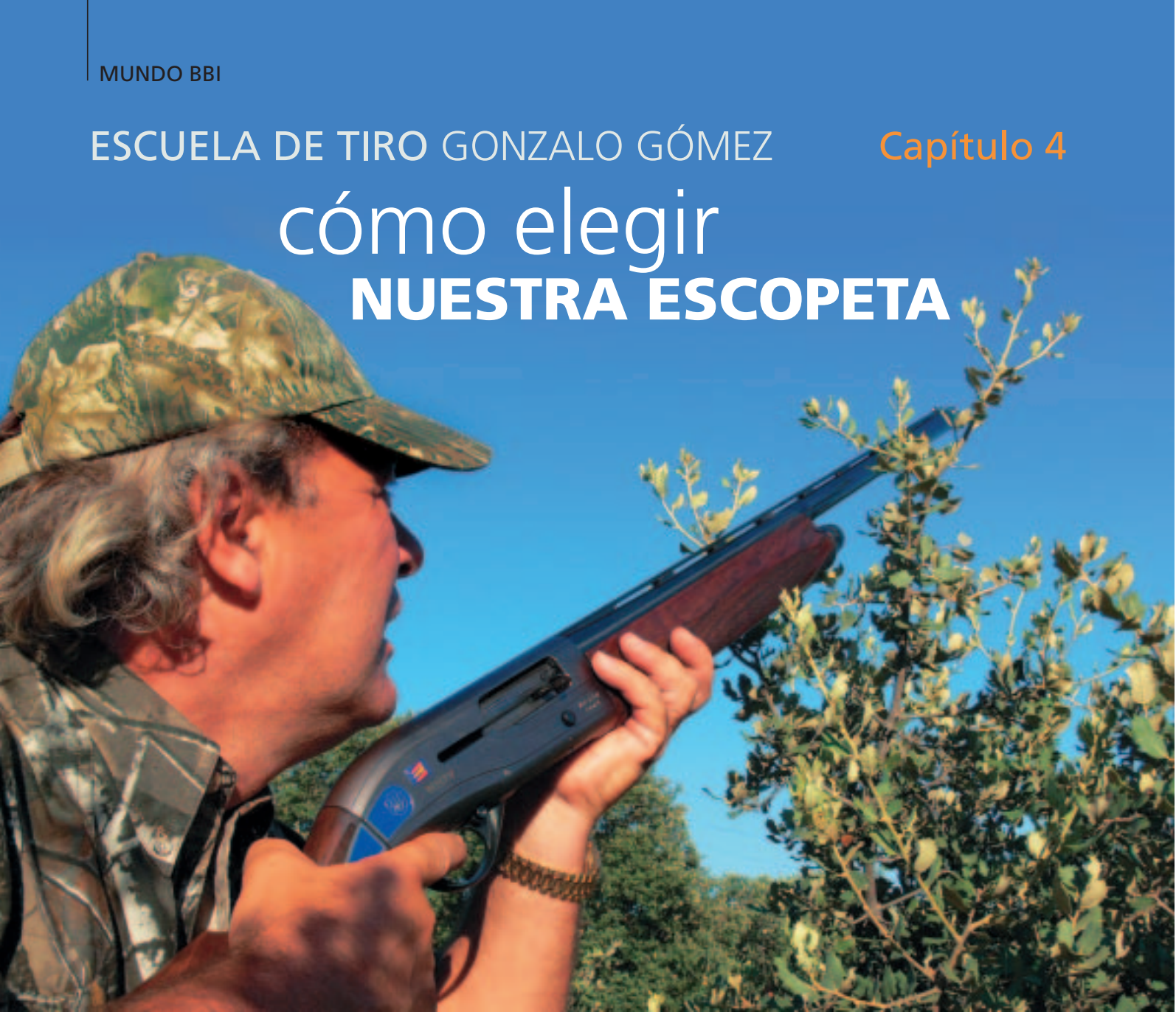

Hay un problema que se le presenta a casi todos los deportistas, en general, cuando se inician en un deporte y es el de equiparse con los productos más idóneos para la práctica del mismo.

Además esta decisión debemos tomarla cuando todavía nuestros conocimientos sobre la modalidad deportiva elegida no son todo lo amplios que desearíamos para así podernos equipar con el material más idóneo para nosotros mismos y que más nos facilite la práctica de la modalidad deportiva escogida.

En el deporte de la caza y el tiro en general este problema se nos ha presentado a todos a la hora de elegir el arma que debíamos adquirir. Normalmente la balanza a la hora de comprar una u otra escopeta se inclina por cuestiones no demasiado técnicas ni buenas consejeras como por ejemplo: porque un amigo tiene una u otra escopeta y debe ser muy buena porque es de los que más mata del grupo con el que caza, o porque la vemos en un escaparate y nos parece muy bonita o porque la cogemos en nuestras manos y decimos" me gusta esta porque pesa muy poco", o simplemente porque nos dirigimos a la armería más cercana a nuestra casa y pedimos consejo el cuál dependiendo de la profesionalidad y conocimientos del dependiente será más o menos acertado.

Normalmente cuando nos dirigimos a una armería lo primero que nos pregunta el armero es: "¿la escopeta la quiere usted para la caza o para el tiro al plato?" como si las escopetas se dividieran tan sólo en esas dos familias, esto es un grave error ya que dentro de cada apartado las escopetas pueden variar muchísimo llegando al punto de que algunas escopetas de tiro deportivo son auténticas escopetas de caza y al revés.

Por ejemplo por nuestra escuela han pasado numerosísimos alumnos que con toda buena intención lo primero que han hecho antes de apuntarse al curso de tiro ha sido ir a una armería y comprarse una escopeta, estos señores han llegado a la tienda y han pedido una escopeta para tirar al plato y les han vendido una escopeta de 76cm de cañón, de 4kg de peso con 2 y 1 estrellas y con la culata muy larga y recta, pues bien, este puede ser un buen consejo para aquel aficionado que desee practicar la modalidad de Foso o Trap; pero no le servirá en absoluto para aquel que quiera tirar al plato en las modalidades de Skeet, o Recorridos de Caza, para las cuales necesitará una escopeta menos pesada, de 71cm de cañón, más curva de culata con diferente cantonera y a poder ser con polichokes.

En algunos casos es posible que nos ofrezcan un arma u otra en función de la marca o modelo que más les interese vender por motivos comerciales.

Vamos a daros una serie de consejos para que por vosotros mismos podáis elegir el arma más idónea en cada caso. Como vimos en él capitulo anterior lo primero que debíamos elegir era la modalidad que mejor se ajustara a las características de cada uno de nosotros, pues bien a la hora de elegir nuestra arma lo haremos en base a la modalidad que vamos a practicar ya que utilizar la escopeta idónea para cada tipo de caza nos va ayudar mucho a mejorar el número de disparos acertados.

Existen armas en el mercado muy específicas para cada tipo de tiro o modalidad y deben ser estas las que elijan aquellos tiradores que solo vayan a practicar esa modalidad en concreto, por otro lado también contamos con armas muy polivalentes las cuales debido a su diseño y características van a ser escopetas que nos sirvan para practicar varias modalidades distintas.

Hoy en día, nos hemos preocupado mucho de perfeccionar estas armas dotando a varias partes de la escopeta de mecanismos que nosotros mismos podemos modificar para poder usarla en una u otra circunstancia, contando siempre con el arma más idónea para cada situación.

En las escopetas de caza pasa lo mismo, lo primero tendremos que analizar para qué tipo de caza la vamos a usar.

Por ejemplo como hemos dicho anteriormente hay un factor que siempre nos condiciona a la hora de elegir una u otra que es el peso, no cabe duda que es un factor importante para aquellos que practican la caza en mano ya que una escopeta pesada hará que la fatiga en nuestros brazos aparezca pronto y cuando deseemos efectuar un disparo certero nuestros brazos no responderán como desearíamos

Pero por el contrario hay otras modalidades como son por ejemplo el ojeo de perdiz o los puestos de palomas, tórtolas y zorzales entre otros en los cuales el peso de la escopeta no sólo no es un inconveniente ya que no tenemos que estar todo el día llevándola encima sino que lo que representa, es una auténtica ventaja a la hora de efectuar el swing de tiro como, cosa que nos facilitará el acierto en nuestros disparos. Por otro lado, debemos ser conscientes de que un arma con cierto peso absorbe el retroceso de los disparos, consiguiendo que el golpeo en hombro y cara de los cartuchos sea menor; hay escopetas que cuando las coges en tus manos da gusto lo poco que pesan pero que cuando disparas con ellas te pegan un golpe que te quitan las muelas.

Hay escopetas de tiro al plato que serían idóneas para la práctica de algunas modalidades cinegéticas. Por ejemplo unas escopetas superpuestas de Skeet serían las escopetas técnicamente hablando mas idóneas para la caza de perdiz en ojeo debido a sus características como son el diseño de la culata, peso, longitud de cañones, choques, guardamanos, forma del pistolet etc etc; Lo mismo pasará con una escopeta de recorridos de caza para la caza en mano o al salto, siempre que esta no fuera demasiado pesada.

Por otro lado, existen tradiciones ya casi en desuso en nuestros días a la hora de utilizar una u otra escopeta.
Por ejemplo:

La escopeta paralela ha sido la más utilizada en caza, pero a medida que la técnica de los fabricantes ha ido mejorando, las escopetas superpuestas y repetidoras han ido superando notablemente a la entrañable paralela, las cuales siempre tendrán una batalla grande sobre las actuales escopetas, como es la de la estética y la elegancia. Eso sí, debemos admitir que con una superpuesta o repetidora nuestros tiros en la caza serán más fáciles y por consiguiente nuestros resultados en piezas abatidas serán mayores, además de la comodidad que en el disparo estas armas nos proporcionan.

Como os dije anteriormente, una buena opción de compra, ya que muchos cazadores no pueden permitirse la compra de dos o tres escopetas, es la de adquirir una **escopeta polivalente.** ¿Qué requisitos debe cumplir una escopeta para merecer este calificativo?

- **Que sea superpuesta o repetidora.**
- **Cañón de 71 cm. de longitud.**
- **Recámara que permita tirar casi todo tipo de cartuchos.**
- **Que tenga polichokes.**
- **Medidas de culata adecuadas a la ergonomía de la mayoría**
- **Que tenga pistolet.**
- **Puntos de mira intercambiables.**

Con una escopeta que cumpla estos requisitos, podremos practicar con éxito casi todas las modalidades tanto de tiro deportivo como de caza.

Por último, deciros que una escopeta idónea para la práctica de la caza es la semiautomática por varias razones, como por ejemplo, su peso que es el idóneo para la caza en mano. Además, estas escopetas cuentan con varias de las características que hemos citado anteriormente No debemos olvidar que además de su fácil mantenimiento a la hora de tenerlas siempre a punto, estas escopetas nos ofrecen ese tercer tiro que es muy útil a la hora de intentar abatir una pieza. Si bien, esta opción debemos entenderla como un recurso para no dejar piezas heridas en el campo y no como argumento para matar más piezas de caza o como solución a nuestros disparos erróneos.

Además, las escopetas superpuestas, si tenemos en cuenta el binomio calidad-precio, nos brindan una de las opciones más interesantes a la hora de comprar una escopeta ya que con un precio asequible podemos tener técnicamente la mejor escopeta en nuestras manos, aunque podemos asegurarles a todos ustedes, que en Beretta Benelli Ibérica, tenemos una amplía gama de producto, diseñado y pensado para todos y cada uno de ustedes. Sin duda, encontrarán lo que buscan.

Os recordamos que todos aquellos que deseéis formularnos vuestras dudas o preguntas o asistir a nuestra escuela podéis hacerlo dirigiéndoos a:

ESCUELA DE TIRO
GONZALO GÓMEZ
Tel. 609002992

El veterinario

LEISHMANIOSIS CANINA

"LA ENFERMEDAD DEL MOSQUITO"

Felix Izquierdo
Veterinaro

La leishmaniosis canina, es una enfermedad parasitaria grave, cuyo agente causal es un protozoo del género leishmania, que afecta a diferentes mamíferos pero fundamentalmente al perro, ya que su sistema inmunitario no es capaz de combatir correctamente al parásito.

También afecta a la especie humana. Es por tanto una **zoonosis**, es decir, una enfermedad que se puede transmitir de animales a hombres, aunque el sistema inmune del hombre es en general muy efectivo frente al parásito y sólo suele afectar a personas que sufren enfermedades que comprometen su inmunidad (SIDA, hepatitis, tratamientos oncológicos…)

En España y resto de Europa, la incidencia de la leishmaniosis humana es muy baja en comparación a la de la población canina, sin embargo en los países menos desarrollados donde las condiciones higio-sanitarias y alimentarias son precarias, aumenta considerablemente la incidencia de la enfermedad en el hombre.

En España se calcula que entre el 5 y el 10% de la población canina, esta afectada por la enfermedad.

El vector transmisor de la enfermedad, mediante picadura, es un insecto díptero llamado **flebotomo** (fig.1) que es utilizado en el ciclo biológico del parásito como **hospedador intermediario necesario para la transmisión** de la enfermedad al hospedador definitivo.

Geográficamente, esta enfermedad aparece donde las condiciones climáticas son óptimas para el desarrollo de este mosquito. Así, la encontramos en numerosos países de América Latina, Asia, África y dentro de Europa en prácticamente todos los países mediterráneos. En España, afecta a casi toda la península, siendo las comunidades más sensibles, Castilla-León, Castilla- La Mancha, Aragón, Cataluña, Comunidad Valenciana, Baleares, Murcia, Andalucía, Extremadura y Madrid.

En Europa, la enfermedad es producida por la **Leishmania Infantum** en dos formas, cutánea y visceral. La infección se puede manifestar con diversos cuadros clínicos, pero lo más frecuente son procesos crónicos, lentos e insidiosos.

TRANSMISIÓN

La leishmaniosis se transmite mediante picadura de la **hembra** del mosquito **flebotomo** (el macho no es hematófago). Cuando esta se alimenta de la sangre de un animal afectado, ingiere unas formas parasitarias llamadas **"amastigotes"**, que dentro del mosquito se multiplican y se transforman en **"promastigotes"**. Estos, se sitúan en su aparato bucal y son inoculados a otros animales mediante picadura cuando los insectos vuelven a alimentarse.

En el hospedador definitivo, estos promastigotes se transforman en amastigotes distribuyéndose por la sangre periférica y la piel, donde pueden ser ingeridos de nuevo por flebotomos, cerrándose así el ciclo.

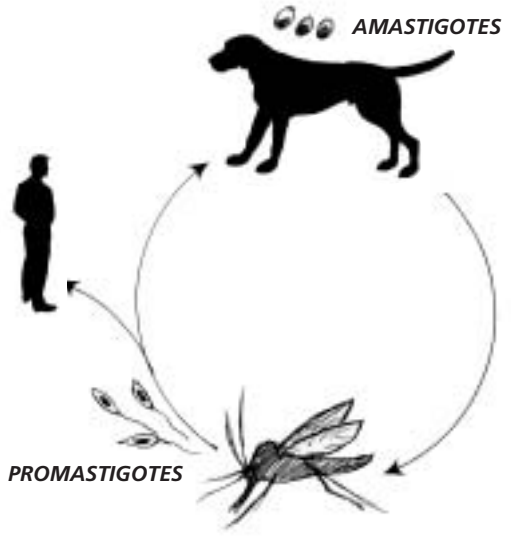

Este insecto de unos 2 a 3 mm de longitud, también conocido como "beatilla" o "viudita",muestra su actividad en las estaciones de primavera y verano. Durante los meses fríos, las fases larvarias del insecto permanecen en estado latente. Tiene una amplia distribución, pero en general, son lugares con temperaturas moderadas, humedad alta, poca iluminación y gran contenido de materia orgánica de la que se alimentan.
Su actividad es crepuscular, iniciándose con la puesta de sol y prolongándose durante unas horas. Su capacidad de vuelo está limitada a no más de 500 metros. Se alimenta de azúcares vegetales, pero la hembra alterna esta alimentación con la ingesta esporádica de sangre de mamíferos que induce a la producción de huevos. A lo largo de su vida, las hembras de flebotomo se pueden alimentar de sangre unas tres o cuatro veces, por lo que pueden realizar tres o cuatro puestas de huevos y potencialmente podrían contagiar la enfermedad a dos o tres perros.

SINTOMATOLOGÍA

Una vez que el parásito ha ingresado en el perro y se transforma en amastigote, se distribuye por el organismo a través de los vasos sanguíneos y linfáticos. Las localizaciones principales son la médula ósea, el bazo, los ganglios linfáticos, los riñones, el hígado y la piel.
La mayoría de los perros infectados, al contrario que otros animales y el hombre, no desarrollan una respuesta inmunitaria que los proteja de la infección, por lo que terminan sufriendo los síntomas de la enfermedad. Como respuesta a la infección, el organismo del perro produce gran cantidad de anticuerpos que no son efectivos frente a la enfermedad y que se depositan en distintos órganos provocando una lesión inflamatoria crónica. El periodo de incubación, desde que el mosquito transmite el parásito hasta que aparecen los primeros síntomas, es largo y varía entre semanas, meses a incluso años en casos excepcionales.
En principio los síntomas suelen ser inespecíficos, con signos difíciles de reconocer como pérdida de peso, debilidad general, apatía, disminución del apetito o fiebre. También aparecen lesiones inflamatorias en piel en forma de dermatitis descamativa, alopecias o eritemas alrededor de los ojos orejas u hocico que son en la mayoría de las ocasiones la causa de la visita al veterinario. Se observa también un aumento del tamaño de los ganglios linfáticos, rinitis (pueden verse hemorragias nasales), conjuntivitis, crecimiento exagerado de las uñas, gastroenteritis, alteraciones renales, etc.
En la fase terminal, el cuadro clínico se agrava con una pérdida de peso y una debilidad extremas. Aparece insuficiencia renal, alteraciones hepáticas, gastrointestinales e incluso respiratorias (por infecciones secundarias que aprovechan el estado de debilidad del animal). Con menor frecuencia se observan otro tipo de lesiones como las oculares, neurológicas, articulares u óseas. Todos estos problemas, sobre todo la insuficiencia renal, llevan a la muerte del animal.

DIAGNÓSTICO

Aparte del **diagnóstico clínico**, basado en el estudio de los datos epidemiológicos, los síntomas, los resultados analíticos y exploratorios, existen otros procedimientos diagnósticos.

El **diagnóstico parasicológico** directo, consiste en poner en evidencia la presencia del parásito a partir de muestras de tejido del animal sospechoso (médula ósea y ganglios linfáticos).

El **diagnóstico inmunológico**, consiste en la detección de anticuerpos específicos antileishmania circulantes en sangre.

El **diagnóstico mediante P.C.R**.(reacción en cadena de la polimerasa) es una técnica de biología molecular y en la actualidad la forma más específica y sensible de detectar la leishmaniosis.



TRATAMIENTO

El tratamiento de la leishmaniosis canina ha sido durante décadas un aspecto muy discutido de la enfermedad. Debido a que es una enfermedad que afecta al hombre y que el perro es el mayor reservorio de la enfermedad, la Organización Mundial de la Salud(OMS) recomienda, como estrategia en la lucha de la leishmaniosis humana, el diagnóstico de la enfermedad en perros y el tratamiento o sacrificio de los animales afectados.

Hasta hace un par de décadas, la práctica habitual era el sacrificio de los animales enfermos. Afortunadamente en la actualidad esta actitud está cambiando y es cada vez mayor la población de perros enfermos sometidos a tratamiento.

En los perros, la terapia actual conduce a la remisión clínica de la enfermedad, pero no a la curación total, ya que la leishmania, en estos, suele quedar acantonada en órganos como bazo y médula ósea.

Es por ello, que pueden producirse recaídas que se presentan habitualmente entre los 5 y 12 meses tras el tratamiento. La posibilidad de que aparezcan estas recaídas depende de la calidad de vida del animal, de los controles veterinarios y de las posibles reinfecciones por nuevas picaduras de flebotomos.
Por esto se aconsejan **controles periódicos** (cada 3-6 meses) tras la finalización del tratamiento.

TAMBIÉN AFECTA A LA ESPECIE HUMANA, SE PUEDE TRANSMITIR DE ANIMALES AL HOMBRE, AUNQUE EL SISTEMA INMUNE DEL HOMBRE EN GENERAL ES MUY EFECTIVO FRENTE AL PARÁSITO.

En este cambio de actitud han influido, sin duda, varios factores como la implicación de los propietarios en una tenencia responsable de sus mascotas, los avances sociales que han dado un mayor valor a nuestros animales de compañía y fundamentalmente los avances científicos, que nos han llevado a tener acceso a técnicas diagnósticas que permiten la **detección precoz de la enfermedad**.

El diagnóstico precoz de la leishmaniosis es fundamental, ya que permite la instauración de una respuesta terapéutica adecuada en las fases mas tempranas de la enfermedad, lo que supone que el tratamiento tenga unas posibilidades de éxito mucho mas elevadas.
Debido a esto, es muy aconsejable realizar un análisis de detección de leishmania durante los meses de invierno.
Existen fármacos específicos como el antimoniato de N-metil glutamina, pentamidina, estibogluconato de sodio, anfotericina B, imidazoles o alopurinol.
Actualmente, esta a punto de comercializarse un nuevo fármaco cuyo principio activo es la miltefosina, que es de administración oral y no tóxico a nivel renal.
También se utilizan fármacos inmunomoduladores que no actúan directamente sobre la leishmania pero que mejoran la respuesta inmunitaria que ha sido alterada en el curso de la enfermedad. Dentro de estos hay inmunosupresores (prednisona, prednisolona) e inmunoestimulantes (levamisol, citoquinas).
En caso necesario se requieren tratamientos de apoyo como antibióticos, fluidoterapia, antiinflamatorios, dietas hipoproteicas(en casos de insuficiencia renal) o reconstituyentes(vitaminas, aminoácidos…).

PREVENCIÓN

En la actualidad y aunque se está investigando, no se ha comercializado ninguna vacuna preventiva. Por lo tanto, la prevención se dirige a luchar contra los flebotomos disminuyendo la población de estos insectos y también evitando que puedan picar al perro.

Para ello, se utilizan insecticidas (malation, lindano…) en jardines, alojamientos de los animales y en viviendas. Conviene eliminar de las zonas cercanas a las casas, restos vegetales y basura acumulada.
También conviene proteger a los perros, utilizando mosquiteras en las zonas donde duermen, evitando su salida al exterior desde el anochecer al amanecer (periodo de mayor actividad del mosquito) y fundamentalmente utilizando productos insecticidas sobre los animales, en forma de **collares** (deltametrin) **o pipetas** (permetrina) que están demostrando su eficacia y que son una importante herramienta en el control de la enfermedad.
Por supuesto y como se ha señalado anteriormente, otra importante actuación preventiva es la **detección precoz** de la enfermedad, por lo que se aconseja la visita al veterinario para la realización de controles analíticos durante los meses de invierno.

El armero

CÓMO LIMPIAR NUESTRA ESCOPETA SEMIAUTOMÁTICA BERETTA

Aunque los fabricantes de armas de la mayor tecnología y calidad del mundo, como es el caso de Beretta, Benelli y Franchi, ya tienen en cuenta el poco o casi nulo mantenimiento que la mayoría de cazadores aplicamos a nuestras armas y son ya diseñadas y producidas desde su origen para funcionar en extremas condiciones de uso, no cabe duda que lo ideal sería tener nuestra escopeta siempre limpia y a punto realizando unas simples operaciones de cuidado y limpieza de vez en cuando.
En esta ocasión vamos a dar una serie de recomendaciones de cómo podemos limpiar y mantener una Beretta AL 391 Urika que puede servir como ejemplo de la mayoría de las escopetas semiautomáticas Beretta.

El primer paso será preparar los elementos necesarios para realizar la limpieza de los mecanismos más importantes así como de las partes externas del arma y del interior del cañón.

ELEMENTOS NECESARIOS PARA TENER A MANO:

- **Baqueta de limpieza con sus diferentes gratas (algodón y bronce) para limpiar el interior del cañón.**
- **Disolvente especial para armas.**
- **Aceite especial para armas.**
- **Trapo de algodón y estropajo de aluminio.**
- **Llave para quitar el choke.**
- **Un punzón y un martillo de goma o algo similar para desmontar el sistema disparo sin dañar el arma.**



1 Aflojar y soltar el tapón del guardamanos. El interior del tapón debemos limpiarlo regularmente ya que los residuos de pólvora se van depositando aquí y con el tiempo se puede formar costra por excesivo acumulamiento de partículas de pólvora quemada que irá comprimiendo el muelle interior del tapón cada vez más.

En esta foto podemos observar el aspecto de un tapón sin limpiar después de muchos disparos, y el de uno normal y limpio.
Unas gotas de disolvente Beretta en esta parte permitirá que estos residuos se disuelvan y se limpien fácilmente.

2 Otra parte importante es el pistón. Éste tiene que deslizarse con cierta holgura y suavidad sobre el eje del pistón. Para ello debemos limpiarlo usando el estropajo de aluminio y unas gotas de disolvente. El pistón lo vamos a limpiar usando un poco de disolvente y el trapo de algodón.





Estas partes una vez limpias y secas de disolvente conviene darles un poco de aceite especial para lograr así un buen deslizamiento del pistón sobre el eje. Este mismo aceite servirá para proteger estas piezas contra el óxido o la corrosión.



3 También es adecuado poner un poco de aceite o grasa especial para armas en la rosca donde el tapón irá enroscado.

4 En esta parte, que es la válvula que regula la expulsión de los gases al disparar, tendremos especial cuidado en no tocarla ni manipularla a la hora de realizar la limpieza de nuestra escopeta ya que podríamos variar su configuración y no saber volver a ajustarla en su posición correcta.

5 Para desmontar el grupo de disparo, utilizaremos el punzón para extraer con cuidado el pasador que lo mantiene unido a la carcasa y algo de punta plana para sacar hacia fuera de la carcasa la teja elevadora. Ahora con el martillo de goma golpeamos suavemente la parte trasera de la guarda como se aprecia en la fotografía.





Así, ya podemos limpiar esta zona y dar un poco de aceite en la guía para conseguir que deslice perfectamente en su alojamiento. Inmediatamente después volvemos a instalar el grupo de disparo como estaba.

6 Es el momento de limpiar el cañón. Para el interior vamos a utilizar la baqueta utilizando primero la grata de bronce o cepillo para desprender los posibles residuos sólidos insistiendo sobre todo en la rosca donde irá alojado el choke y terminaremos con la grata de algodón o tela para conseguir un acabado perfectamente pulido del interior.

Para limpiar la parte externa del cañón y de la carcasa utilizaremos un trapo de algodón bañado con un poco de aceite especial para armas y frotaremos toda la superficie de estas partes.

¡Ojo! – No utilizar nunca disolvente para limpiar la parte externa del cañón ni de la carcasa ya que el disolvente atacaría el pavonado exterior del cañón y el anodizado de la carcasa. Utilizar sólo aceite especial para armas.

Ahora nuestra escopeta vuelve a estar perfectamente lista y preparada para afrontar nuestra próxima jornada de caza.

Recordar siempre:

Todas las zonas que estén en contacto con residuos de pólvora se pueden limpiar con disolvente, que como su nombre indica, disolverá ese tipo de suciedad. Pero nunca se debe utilizar disolvente ni en el cañón ni en la carcasa ya que dañaría su protección superficial.

No pecar nunca por exceso de aceite en las diferentes partes y piezas. Es mejor echar un poco de menos que pasarnos. Tener en cuenta que todas estas piezas ya vienen ajustadas y preparadas para funcionar con poca grasa. Un exceso de aceite o grasa facilita que este se vaya solidificando al pegarse en él partículas de polvo, arenilla, pólvora, etc., provocando mal funcionamiento de los mecanismos.

Elementos y accesorios de limpieza

DETERGENTE (DISOLVENTE) PARA ARMAS. Arranca los residuos de pólvora.
Código OL35-2-9

ACEITE ESPECIAL BERETTA PARA ARMAS SPRAY 125 ml.
Código OL 37 2 9

LUBRICANTE CON TEFLÓN
Código OL38 1 9

KIT DE LIMPIEZA PARA ESCOPETA
Consultar códigos para diferentes calibres.

PAÑOS DE LIMPIEZA
Código CK07 50 9

GRASA PARA ARMAS
Código CK29 50 9

ACEITE ESPECIAL BERETTA PARA ARMAS SIN GAS 25 ml.
Código OL 32 2 9

ACEITE TRU OIL RESTAURADOR DE MADERA
Código OL 40 1 9

PAVÓN EN FRIO.
Código CK05 50 9

KIT DE LIMPIEZA
Código CK12 72 9

Publicamos a continuación la fotografía que ha resultado ganadora en nuestro concurso.

CONCURSO BBI
Reportero Gráfico

Ganador del Concurso del número 3 BBI Magazine Reportero Gráfico.

Daniel Gil Arnaiz

Vitoria (Álava)

¡Enhorabuena !



La II edición de la Copa Beretta de RRCC ya está en marcha.

II COPA BERETTA DE RECORRIDOS DE CAZA

AVANCE INFORMATIVO:

Con el mismo objetivo de la I Copa Beretta celebrada durante el pasado año 2007, en la que el tirador portugués José Fernando Medeiros Cleto consiguió alzarse con el triunfo final al vencer por un solo plato de diferencia a Jose Manuel Rodríguez Andújar, tras un disputadísimo desempate, se celebrará los próximos **26 y 27 de Abril de 2008 la II Copa Beretta de RRCC**.

Es una prueba, en la que todos los participantes y aficionados a esta modalidad tienen cabida, y se pretende enmarcar en un agradable ambiente de alta competición al mayor número de participantes de todas las categorías, donde cada uno peleará por su mejor clasificación tanto en la general como en su categoría correspondiente. Como ya sucedió durante la I edición, los tiradores mas noveles e inexpertos tendrán la oportunidad de compartir escuadra con los mejores tiradores del panorama nacional, así como llegados de otros países y de ese modo poder aprender las técnicas y estrategias de las grandes figuras del tiro con escopeta.

En esta II Copa Beretta, habrá estupendos premios para todas las categorías y al vencedor absoluto se le entregará una escopeta **DT 10 Trident Sporting**. También se sorteará una escopeta entre todos los tiradores formalmente inscritos antes del 12 de Abril de 2008. De igual forma y dado el carácter anual de la Copa Beretta, el tirador que sea capaz de ganar este campeonato en tres años consecutivos o en cinco alternos, Beretta le premiará además con una escopeta SO 5 Sporting.

En los próximos meses, iremos ampliando información sobre la II Copa Beretta de RRCC, a través del siguiente número del **BBI Magazine** que saldrá a primeros Abril, en las páginas web: **www.beretta.es** y **www.bbi.com.es** y en otros medios especializados del sector. También podéis llamar a BBI directamente al **Tfno. 945 364028** y consultarnos cualquier duda que tengáis mientras tanto.

70º Aniversario del Cavaliere Ugo Gussalli Beretta

Nuestro Presidente cumple 70 años

Tres siglos más tarde, en un documento contable ahora conservado en el Archivo de Estado de Venecia, aparecieron escritas estas palabras : *"Hoy día tres de Octubre de 1.526 se entregan 296 Ducados al Maestro Bartolomeo Beretta por la compra de 185 cañones de arcabuz, destinados a nuestra Casa del Arsenal"*

Y así, dá comienzo de forma oficial la historia de la Fábbrica d'Armi Pietro Beretta, la más antigua del mundo en su actividad. Hoy, bajo la guía de Ugo Gussalli Beretta y de sus hijos Pietro y Franco, Beretta ha hecho su ingreso en el tercer milenio, rica de una historia y experiencia secular de casi 500 años, y al mismo tiempo, preparada con la mayor y más innovadora tecnología y una gran organización industrial y comercial para afrontar los más desafiantes retos del mercado mundial actual. Desde la época de Bartolomeo Beretta y hasta la actualidad, después de quince generaciones ininterrumpidas de padres a hijos, en que la máxima siempre ha sido "calidad sin compromiso", se ha convertido en el arma secreta del éxito de Beretta en todo el mundo.

El pasado mes de noviembre, El Cavaliere Ugo Gussalli Beretta celebró su 70 cumpleaños. Un regalo muy especial fué entregado a nuestro Presidente, durante un encuentro sorpresa que se le había organizado en la Fábrica Beretta de Gardone Val Trompia y al que asistieron los mil trabajadores de la Fábrica , así como todos los Directores Generales de las "Sister Companies", entre las cuales estaba Beretta Benelli Ibérica. Sobre un increíble y artesanal escritorio realizado en el mejor nogal americano, en el que se representaba una interpretación arquitectónica de la Villa Beretta, sede principal de la Fabbrica d'Armi, realizada por el famoso taller LINLEY de Inglaterra, se mostraba una pareja de escopetas SO10 en calibre 20 con cañón de 28". Unos maravillosos grabados sobre esta pareja de SO10, realizados por el maestro británico Key Hunt, uno de los grabadores de mayor y reconocido prestigio del mundo, personalizaban y ensalzaban además de las pletinas de estas incomparables armas , la tan especial atmósfera que se respiraba durante el acto de entrega.

En el arma nº 1, destacan los grabados de la Villa Beretta, así como las escenas de caza donde aparecen los perros favoritos del Cav. Ugo Gussalli Beretta, *"Lola, una Setter Irlandés y Olga,Setter Inglés.* En la escopeta nº2, esta representado el edificio del *"New York gallery"*, primer Gallery inaugurado por la familia Beretta y unas preciosas y típicas escenas de caza americanas.

Desde el BBI Magazine y desde el corazón de todos los integrantes de Beretta Benelli Ibérica deseamos a Nuestro Presidente un feliz 70º aniversario y todos al unísono gritamos: *"Larga vida al Presidente "*

FAST
SUPERLIGERA

2,65 Kg.

FAST PRO

La escopeta más ligera de calibre 12

GARANTÍA: 7 AÑOS

FAST WHITE

FAST BLACK

SISTEMA TSA ®

BERETTA HOLDING

Franchi

Beretta Benelli Ibérica, S. A. - División Comercial Franchi
E-mail: franchi@bb-iberica.com • Web: www.franchi.com

* Peso aproximado de la escopeta con cañón de 61 cms.